



# Zacatecas

GOBIERNO DEL ESTADO

2021-2027

## II. Información Presupuestaria

CUENTA PÚBLICA DEL 01 DE ENERO AL 31 DE DICIEMBRE  
SERVICIOS DE SALUD DE ZACATECAS

2024



# Zacatecas

GOBIERNO DEL ESTADO

2021-2027


## II. I. Información Presupuestaria Estado Analítico de Ingresos

CUENTA PÚBLICA DEL 01 DE ENERO AL 31 DE DICIEMBRE 2024  
SERVICIOS DE SALUD DE ZACATECAS

**Cuenta Pública 2024**  
**Servicios de Salud de Zacatecas**  
**Estado Analítico de Ingresos**  
**Del 01 de enero al 31 de diciembre de 2024**

Rubro de Ingresos	Ingreso					Diferencia (6 = 5 - 1)
	Estimado	Ampliaciones y Reducciones	Modificado	Devengado	Recaudado	
	(1)	(2)	(3= 1 + 2)	(4)	(5)	
Impuestos	-	-	-	-	-	-
Cuotas y Aportaciones de Seguridad Social	-	-	-	-	-	-
Contribuciones de Mejoras	-	-	-	-	-	-
Derechos	-	-	-	-	-	-
Productos	-	-	-	-	-	-
Aprovechamientos	-	-	-	-	-	-
Ingresos por Ventas de Bienes, Prestación de Servicios y Otros Ingresos	-	28,338,749	28,338,749	28,338,749	24,829,140	24,829,140
Participaciones, Aportaciones, Convenios, Incentivos Derivados de la Colaboración Fiscal y Fondos Distintos de Aportaciones	-	-	-	-	-	-
Transferencias, Asignaciones, Subsidios y Subvenciones, y Pensiones y Jubilaciones	4,826,609,136	974,283,914	3,852,325,222	3,811,889,486	3,809,335,334	1,017,273,802
Ingresos Derivados de Financiamientos	-	-	-	-	-	-
<b>Total</b>	<b>4,826,609,136</b>	<b>945,945,166</b>	<b>3,880,663,970</b>	<b>3,840,228,234</b>	<b>3,834,164,474</b>	<b>992,444,662</b>
				<b>Ingresos excedentes<sup>1</sup></b>		

EAI Rubro

  
L.C. CRISTINA MATA ARTEAGA  
SUBDIRECTORA DE RECURSOS FINANCIEROS

  
L.C. LETICIA QUIROZ ALONSO  
DIRECTORA ADMINISTRATIVA

  
DRA. SILVIA IRMA GARCIA HERNANDEZ  
DIRECTORA DE PLANEACION

  
DR. USWALDO PINEDO BARRIOS  
DIRECTOR GENERAL DE LOS SSZ

**Cuenta Pública 2024**  
**Servicios de Salud de Zacatecas**  
**Estado Analítico de Ingresos**  
**Del 01 de enero al 31 de diciembre de 2024**

Estado Analítico de Ingresos Por Fuente de Financiamiento	Ingreso					Diferencia (6 = 5 - 1)
	Estimado	Ampliaciones y Reducciones	Modificado	Devengado	Recaudado	
	(1)	(2)	(3= 1 + 2)	(4)	(5)	
<b>Ingresos del Poder Ejecutivo Federal o Estatal y de los Municipios</b>	-	-	-	-	-	-
Impuestos	-	-	-	-	-	-
Cuotas y Aportaciones de Seguridad Social	-	-	-	-	-	-
Contribuciones de Mejoras	-	-	-	-	-	-
Derechos	-	-	-	-	-	-
Productos <sup>1</sup>	-	-	-	-	-	-
Aprovechamientos <sup>2</sup>	-	-	-	-	-	-
Participaciones, Aportaciones, Convenios, Incentivos Derivados de la Colaboración Fiscal y Fondos Distintos de Aportaciones.	-	-	-	-	-	-
Transferencias, Asignaciones, Subsidios y Subvenciones, y Pensiones y Jubilaciones.	-	-	-	-	-	-
<b>Ingresos de los Entes Públicos de los Poderes Legislativo y Judicial, de los Órganos Autónomos y del Sector Paraestatal o Paramunicipal, así como de las Empresas Productivas del Estado</b>	4,826,609,136	945,945,166	3,880,663,970	3,840,228,234	3,834,164,474	992,444,662
Cuotas y Aportaciones de Seguridad Social	-	-	-	-	-	-
Productos <sup>1</sup>	-	-	-	-	-	-
Ingresos por Ventas de Bienes, Prestación de Servicios y Otros Ingresos <sup>3</sup>	-	28,338,749	28,338,749	28,338,749	24,829,140	24,829,140
Transferencias, Asignaciones, Subsidios y Subvenciones, y Pensiones y Jubilaciones	4,826,609,136	974,283,914	3,852,325,222	3,811,889,486	3,809,335,334	1,017,273,802
<b>Ingresos Derivados de Financiamientos</b>	-	-	-	-	-	-
Ingresos Derivados de Financiamientos	-	-	-	-	-	-
<b>Total</b>	<b>4,826,609,136</b>	<b>945,945,166</b>	<b>3,880,663,970</b>	<b>3,840,228,234</b>	<b>3,834,164,474</b>	<b>992,444,662</b>
				<b>Ingresos excedentes<sup>1</sup></b>		

EAI Fuente de Financiamiento

<sup>1</sup> Incluye intereses que generan las cuentas bancarias de los entes públicos en productos.

<sup>2</sup> Incluye donativos en efectivo del Poder Ejecutivo, entre otros aprovechamientos.

<sup>3</sup> Se refiere a los ingresos propios obtenidos por los Poderes Legislativos y Judicial, los Órganos Autónomos y las entidades de la administración pública paraestatal y paramunicipal, por sus actividades diversas no inherentes a su operación que generan recursos y que no sean ingresos por venta de bienes o prestación de servicios, tales como donativos en efectivo, entre otros.

  
L.C. CRISTINA MATA ARTEAGA  
SUBDIRECTORA DE RECURSOS FINANCIEROS

  
L.C. LETICIA QUIROZ ALONSO  
DIRECTORA ADMINISTRATIVA

  
DRA. SILVIA IRMA GARCIA HERNANDEZ  
DIRECTORA DE PLANEACION


  
DR. USWALDO PINEDO BARRIOS  
DIRECTOR GENERAL DE LOS SSZ


**Cuenta Pública 2024**  
**Servicios de Salud de Zacatecas**  
**Estado Analítico de Ingresos por Rubro, Tipo y Clase**  
**Del 01 de enero al 31 de diciembre de 2024**


Rubro de Ingresos / Tipo / Clase	Ingreso					Diferencia (6 = 5 - 1)
	Estimado	Ampliaciones y Reducciones	Modificado	Devengado	Recaudado	
	(1)	(2)	(3= 1 + 2)	(4)	(5)	
Impuestos	-	-	-	-	-	-
Cuotas y Aportaciones de Seguridad Social	-	-	-	-	-	-
Contribuciones de Mejoras	-	-	-	-	-	-
Derechos	-	-	-	-	-	-
Productos	-	-	-	-	-	-
Aprovechamientos	-	-	-	-	-	-
Ingresos por Ventas de Bienes, Prestación de Servicios y Otros Ingresos	-	28,338,749	28,338,749	28,338,749	24,829,140	24,829,140
<b>Prestación de Servicios Médicos</b>	-	27,524,109	27,524,109	27,524,109	24,014,500	24,014,500
Cuotas de Recuperación	-	25,795,669	25,795,669	25,795,669	24,014,497	24,014,497
Portabilidad Seguro Popular	-	1,728,439	1,728,439	1,728,439	3	3
<b>Otros Ingresos</b>	-	814,640	814,640	814,640	814,640	814,640
Apoyos al Voluntariado	-	5	5	5	5	5
Otros Ingresos	-	814,635	814,635	814,635	814,635	814,635
Participaciones, Aportaciones, Convenios, Incentivos Derivados de la Colaboración Fiscal y Fondos Distintos de Aportaciones	-	-	-	-	-	-
Transferencias, Asignaciones, Subsidios y Subvenciones, y Pensiones y Jubilaciones	4,826,609,136	974,283,914	3,852,325,222	3,811,889,486	3,809,335,334	1,017,273,802
<b>Transferencias Federales</b>	4,020,037,017	1,004,233,018	3,015,803,999	2,975,368,263	2,974,159,457	1,045,877,560
Atención a la Salud	-	62,747,680	62,747,680	62,747,680	62,558,707	62,558,707
FASSA	3,274,784,705	1,170,436,439	2,104,348,266	2,104,348,266	2,104,348,266	1,170,436,439
Fortalecimiento a la Atención Médica	-	5,658,576	5,658,576	5,658,576	5,654,822	5,654,822
INSABI / IMSS Bienestar Federal	745,252,312	30,278,527	775,530,839	735,099,825	734,128,330	11,123,982
Prevención de Adicciones	-	4,175,956	4,175,956	4,175,956	4,175,113	4,175,113
SANAS	-	63,338,371	63,338,371	63,333,649	63,289,908	63,289,908
Seguro Médico Siglo XXI	-	4,311	4,311	4,311	4,311	4,311
<b>Transferencias Estatales</b>	806,572,119	29,949,104	836,521,223	836,521,223	835,175,877	28,603,758
Aportación Líquida Estatal	398,302,662	12,565,786	410,868,448	410,868,448	410,246,509	11,943,847
Apoyos a Transplantes	-	435,155	435,155	435,155	435,138	435,138
Beneficencia Pública	7,500,000	7,168	7,507,168	7,507,168	7,507,168	7,168
Brigadas Médicas Móviles	25,828,418	7,535,588	18,292,830	18,292,830	18,199,993	7,628,425
Gobierno del Estado	374,941,039	24,476,583	399,417,622	399,417,622	398,787,069	23,846,030
<b>Total</b>	<b>4,826,609,136</b>	<b>945,945,166</b>	<b>3,880,663,970</b>	<b>3,840,228,234</b>	<b>3,834,164,474</b>	<b>992,444,662</b>
				<b>Ingresos excedentes</b>		

EAI Rubro, Tipo y Clase

  
L.C. CRISTINA MATA ARTEAGA  
SUBDIRECTORA DE RECURSOS FINANCIEROS

  
L.C. LETICIA QUIROZ ALONSO  
DIRECTORA ADMINISTRATIVA

  
DRA. SILVIA IRMA GARCIA HERNANDEZ  
DIRECTORA DE PLANEACION

  
DR. USWALDO PINEDO BARRIOS  
DIRECTOR GENERAL DE LOS SSZ



# Zacatecas

GOBIERNO DEL ESTADO

2021-2027

## II. II. Información Presupuestaria Estado Analítico del Ejercicio de Presupuesto de Egresos

CUENTA PÚBLICA DEL 01 DE ENERO AL 31 DE DICIEMBRE  
SERVICIOS DE SALUD DE ZACATECAS

2024

**Cuenta Pública 2024**  
**Servicios de Salud de Zacatecas**  
**Estado Analítico del Ejercicio del Presupuesto de Egresos**  
**Clasificación por Objeto del Gasto (Capítulo)**  
**Del 01 de enero al 31 de diciembre de 2024**

Concepto	Egresos					Subejercicio 6 = ( 3 - 4 )
	Aprobado	Ampliaciones/ (Reducciones)	Modificado	Devengado	Pagado	
	1	2	3 = ( 1 + 2 )	4	5	
1000 Servicios Personales	3,633,226,111	- 673,323,606	2,959,902,505	2,880,461,109	2,802,401,207	79,441,396
2000 Materiales y Suministros	620,142,723	40,301,971	660,444,694	576,663,621	566,439,885	83,781,073
3000 Servicios Generales	551,244,946	162,408,001	713,652,947	653,383,634	600,603,027	60,269,313
4000 Transferencias, Asignaciones, Subsidios y Otras Ayudas	20,995,356	5,680,910	26,676,266	25,492,141	21,071,835	1,184,125
5000 Bienes Muebles, Inmuebles e Intangibles	1,000,000	79,984,432	80,984,432	78,380,236	43,363,191	2,604,196
6000 Inversión Pública	-	48,086,376	48,086,376	27,906,173	27,906,173	20,180,203
7000 Inversiones Financieras y Otras Provisiones	-	-	-	-	-	-
8000 Participaciones y Aportaciones	-	-	-	-	-	-
9000 Deuda Pública	-	-	-	-	-	-
<b>Total del Gasto</b>	<b>4,826,609,136</b>	<b>- 336,861,916</b>	<b>4,489,747,220</b>	<b>4,242,286,914</b>	<b>4,061,785,317</b>	<b>247,460,306</b>

I EAOG COG Capítulo

  
L.C. CRISTINA MATA ARTEAGA  
SUBDIRECTORA DE RECURSOS FINANCIEROS

  
L.C. LETICIA QUIROZ ALONSO  
DIRECTORA ADMINISTRATIVA

  
DRA. SILVIA IRMA GARCIA HERNANDEZ  
DIRECTORA DE PLANEACION

  
DR. USWALDO PINEDO BARRIOS  
DIRECTOR GENERAL DE LOS SSZ

**Cuenta Pública 2024**  
**Servicios de Salud de Zacatecas**  
**Estado Analítico del Ejercicio del Presupuesto de Egresos**  
**Clasificación por Objeto del Gasto (Capítulo y Concepto)**  
**Del 01 de enero al 31 de diciembre de 2024**

Concepto	Egresos					Subejercicio 6 = ( 3 - 4 )
	Aprobado	Ampliaciones/ (Reducciones)	Modificado	Devengado	Pagado	
	1	2	3 = ( 1 + 2 )	4	5	
<b>Servicios Personales</b>	<b>3,633,226,111</b>	- <b>673,323,606</b>	<b>2,959,902,505</b>	<b>2,880,461,109</b>	<b>2,802,401,207</b>	<b>79,441,396</b>
Remuneraciones al Personal de Carácter Permanente	1,164,145,973	- 252,265,266	911,880,707	893,781,444	893,781,444	18,099,263
Remuneraciones al Personal de Carácter Transitorio	163,976,936	- 71,893,833	92,083,103	87,644,021	87,644,021	4,439,083
Remuneraciones Adicionales y Especiales	795,808,567	- 88,766,238	707,042,330	691,046,210	633,939,218	15,996,120
Seguridad Social	296,168,104	- 25,845,917	270,322,187	270,320,978	249,368,067	1,210
Otras Prestaciones Sociales y Económicas	1,132,648,129	- 217,576,694	915,071,435	883,514,143	883,514,143	31,557,292
Previsiones	-	-	-	-	-	-
Pago de Estímulos a Servidores Públicos	80,478,402	- 16,975,659	63,502,743	54,154,314	54,154,314	9,348,429
<b>Materiales y Suministros</b>	<b>620,142,723</b>	- <b>40,301,971</b>	<b>660,444,694</b>	<b>576,663,621</b>	<b>566,439,885</b>	<b>83,781,073</b>
Materiales de Administración, Emisión de Documentos y Artículos Oficiales	23,775,638	- 13,067,244	36,842,882	31,070,782	31,021,636	5,772,100
Alimentos y Utensilios	37,757,101	- 14,776,460	22,980,641	22,968,050	22,771,367	12,591
Materias Primas y Materiales de Producción y Comercialización	-	7,930	7,930	7,930	7,930	-
Materiales y Artículos de Construcción y de Reparación	925,944	- 959,357	1,885,301	1,884,214	1,627,551	1,087
Productos Químicos, Farmacéuticos y de Laboratorio	486,530,826	- 26,307,958	512,838,784	455,734,702	450,304,193	57,104,082
Combustibles, Lubricantes y Aditivos	28,297,641	- 2,334,949	25,962,692	25,678,119	22,711,663	284,573
Vestuario, Blancos, Prendas de Protección y Artículos Deportivos	35,490,695	- 16,744,230	52,234,925	31,739,209	31,688,269	20,495,717
Materiales y Suministros Para Seguridad	-	-	-	-	-	-
Herramientas, Refacciones y Accesorios Menores	7,364,878	- 326,659	7,691,537	7,580,615	6,307,277	110,922
<b>Servicios Generales</b>	<b>551,244,946</b>	- <b>162,408,001</b>	<b>713,652,947</b>	<b>653,383,634</b>	<b>600,603,027</b>	<b>60,269,313</b>
Servicios Básicos	56,129,811	- 5,780,256	50,349,555	50,330,307	47,996,893	19,248
Servicios de Arrendamiento	14,154,702	- 425,154	14,579,856	13,762,477	12,970,563	817,379
Servicios Profesionales, Científicos, Técnicos y Otros Servicios	174,326,580	- 83,905,616	258,232,196	227,155,459	212,146,297	31,076,738
Servicios Financieros, Bancarios y Comerciales	4,825,432	- 5,723,792	10,549,224	6,687,475	6,683,712	3,861,749
Servicios de Instalación, Reparación, Mantenimiento y Conservación	251,074,915	- 73,849,690	324,924,605	311,704,187	282,971,169	13,220,418
Servicios de Comunicación Social y Publicidad.	-	2,813,535	2,813,535	2,562,263	2,562,263	251,271
Servicios de Traslado y Viáticos	14,731,099	- 2,515,892	12,215,207	10,718,637	10,639,200	1,496,570
Servicios Oficiales	364,810	- 4,992,908	5,357,718	4,819,202	3,878,373	538,516
Otros Servicios Generales	35,637,597	- 1,006,546	34,631,051	25,643,627	20,754,557	8,987,424
<b>Total del Gasto hoja 1 de 3</b>	<b>4,804,613,780</b>	- <b>470,613,635</b>	<b>4,334,000,145</b>	<b>4,110,508,364</b>	<b>3,969,444,118</b>	<b>223,491,782</b>

I EAOG COG Capítulo y Concepto

**L.C. CRISTINA MATA ARTEAGA**  
SUBDIRECTORA DE RECURSOS FINANCIEROS

**L.C. LETICIA QUIROZ ALONSO**  
DIRECTORA ADMINISTRATIVA

**DRA. SILVIA IRMA GARCIA HERNANDEZ**  
DIRECTORA DE PLANEACION

**DR. USWALDO PINEDO BARRIOS**  
DIRECTOR GENERAL DE LOS SSZ



**Cuenta Pública 2024**  
**Servicios de Salud de Zacatecas**  
**Estado Analítico del Ejercicio del Presupuesto de Egresos**  
**Clasificación por Objeto del Gasto (Capítulo y Concepto)**  
**Del 01 de enero al 31 de diciembre de 2024**

Concepto	Egresos					Subejercicio 6 = ( 3 - 4 )
	Aprobado	Ampliaciones/ (Reducciones)	Modificado	Devengado	Pagado	
	1	2	3 = (1 + 2)	4	5	
<b>Transferencias, Asignaciones, Subsidios y Otras Ayudas</b>	<b>20,995,356</b>	<b>5,680,910</b>	<b>26,676,266</b>	<b>25,492,141</b>	<b>21,071,835</b>	<b>1,184,125</b>
Transferencias Internas y Asignaciones al Sector Público	-	329,179	329,179	-	-	329,179
Transferencias al Resto del Sector Público	-	-	-	-	-	-
Subsidios y Subvenciones	8,725,400	5,172,437	13,897,837	13,442,891	10,455,385	454,946
Ayudas Sociales	12,269,956	169,294	12,439,250	12,039,250	10,606,450	400,000
Pensiones y Jubilaciones	-	-	-	-	-	-
Transferencias a Fideicomisos, Mandatos y Otros Análogos	-	-	-	-	-	-
Transferencias a la Seguridad Social	-	-	-	-	-	-
Donativos	-	10,000	10,000	10,000	10,000	-
Transferencias al Exterior	-	-	-	-	-	-
<b>Bienes Muebles, Inmuebles e Intangibles</b>	<b>1,000,000</b>	<b>79,984,432</b>	<b>80,984,432</b>	<b>78,380,236</b>	<b>43,363,191</b>	<b>2,604,196</b>
Mobiliario y Equipo de Administración	-	9,795,838	9,795,838	7,706,869	7,595,562	2,088,968
Mobiliario y Equipo Educativo y Recreativo	-	467,294	467,294	467,294	467,294	-
Equipo e Instrumental Médico y de Laboratorio	1,000,000	41,169,293	42,169,293	42,163,501	7,350,856	5,793
Vehículos y Equipo de Transporte	-	26,351,622	26,351,622	25,859,623	25,859,623	491,999
Equipo de Defensa y Seguridad	-	-	-	-	-	-
Maquinaria, Otros Equipos y Herramientas	-	2,093,846	2,093,846	2,089,857	2,089,857	3,989
Activos Biológicos	-	-	-	-	-	-
Bienes Inmuebles	-	-	-	-	-	-
Activos Intangibles	-	106,540	106,540	93,093	-	13,447
<b>Inversión Pública</b>	-	<b>48,086,376</b>	<b>48,086,376</b>	<b>27,906,173</b>	<b>27,906,173</b>	<b>20,180,203</b>
Obra Pública en Bienes de Dominio Público	-	-	-	-	-	-
Obra Pública en Bienes Propios	-	48,086,376	48,086,376	27,906,173	27,906,173	20,180,203
Proyectos Productivos y Acciones de Fomento	-	-	-	-	-	-
<b>Total del Gasto hoja 2 de 3</b>	<b>21,995,356</b>	<b>133,751,718</b>	<b>155,747,074</b>	<b>131,778,550</b>	<b>92,341,198</b>	<b>23,968,524</b>

I EAOG COG Capítulo y Concepto

  
L.C. CRISTINA MATA ARTEAGA  
SUBDIRECTORA DE RECURSOS FINANCIEROS

  
L.C. LETICIA QUIROZ ALONSO  
DIRECTORA ADMINISTRATIVA

  
DRA. SILVIA IRMA GARCIA HERNANDEZ  
DIRECTORA DE PLANEACION

  
DR. USWALDO PINEDO BARRIOS  
DIRECTOR GENERAL DE LOS SSZ

**Cuenta Pública 2024**  
**Servicios de Salud de Zacatecas**  
**Estado Analítico del Ejercicio del Presupuesto de Egresos**  
**Clasificación por Objeto del Gasto (Capítulo y Concepto)**  
**Del 01 de enero al 31 de diciembre de 2024**

Concepto	Egresos					Subejercicio 6 = ( 3 - 4 )
	Aprobado	Ampliaciones/ (Reducciones)	Modificado	Devengado	Pagado	
	1	2	3 = ( 1 + 2 )	4	5	
<b>Inversiones Financieras y Otras Provisiones</b>	-	-	-	-	-	-
Inversiones Para el Fomento de Actividades Productivas	-	-	-	-	-	-
Acciones y Participaciones de Capital	-	-	-	-	-	-
Compra de Títulos y Valores	-	-	-	-	-	-
Concesión de Préstamos	-	-	-	-	-	-
Inversiones en Fideicomisos, Mandatos y Otros Análogos	-	-	-	-	-	-
Otras Inversiones Financieras	-	-	-	-	-	-
Provisiones para Contingencias y Otras Erogaciones Especiales	-	-	-	-	-	-
<b>Participaciones y Aportaciones</b>	-	-	-	-	-	-
Participaciones	-	-	-	-	-	-
Aportaciones	-	-	-	-	-	-
Convenios	-	-	-	-	-	-
<b>Deuda Pública</b>	-	-	-	-	-	-
Amortización de la Deuda Pública	-	-	-	-	-	-
Intereses de la Deuda Pública	-	-	-	-	-	-
Comisiones de la Deuda Pública	-	-	-	-	-	-
Gastos de la Deuda Pública	-	-	-	-	-	-
Costo por Coberturas	-	-	-	-	-	-
Apoyos Financieros	-	-	-	-	-	-
Adeudos de Ejercicios Fiscales Anteriores (Adefas)	-	-	-	-	-	-
<b>Total del Gasto hoja 3 de 3</b>	-	-	-	-	-	-
<b>Total del Gasto Clasificación por Objeto del Gasto</b>	<b>4,826,609,136</b>	<b>- 336,861,916</b>	<b>4,489,747,220</b>	<b>4,242,286,914</b>	<b>4,061,785,317</b>	<b>247,460,306</b>

| EAOG COG Capítulo y Concepto

  
L.C. CRISTINA MATA ARTEAGA  
SUBDIRECTORA DE RECURSOS FINANCIEROS

  
L.C. LETICIA QUIROZ ALONSO  
DIRECTORA ADMINISTRATIVA

  
DRA. SILVIA IRMA GARCIA HERNANDEZ  
DIRECTORA DE PLANEACION

  
DR. USWALDO PINEDO BARRIOS  
DIRECTOR GENERAL DE LOS SSZ

**Cuenta Pública 2024**  
**Servicios de Salud de Zacatecas**  
**Estado Analítico del Ejercicio del Presupuesto de Egresos**  
**Clasificación Económica (por Tipo de Gasto)**  
**Del 01 de enero al 31 de diciembre de 2024**

Concepto	Egresos					Subejercicio 6 = (3 - 4)
	Aprobado	Ampliaciones/ (Reducciones)	Modificado	Devengado	Pagado	
	1	2	3 = (1 + 2)	4	5	
Gasto Corriente	4,825,609,136	- 464,932,725	4,360,676,412	4,136,000,505	3,990,515,953	224,675,907
Gasto de Capital	1,000,000	128,070,808	129,070,808	106,286,409	71,269,364	22,784,399
Amortización de la Deuda y Disminución de Pasivos	-	-	-	-	-	-
Pensiones y Jubilaciones	-	-	-	-	-	-
Participaciones	-	-	-	-	-	-
<b>Total del Gasto</b>	<b>4,826,609,136</b>	<b>- 336,861,916</b>	<b>4,489,747,220</b>	<b>4,242,286,914</b>	<b>4,061,785,317</b>	<b>247,460,306</b>

Clasificación Económica (por Tipo de Gasto)

  
L.C. CRISTINA MATA ARTEAGA  
SUBDIRECTORA DE RECURSOS FINANCIEROS

  
L.C. LETICIA QUIROZ ALONSO  
DIRECTORA ADMINISTRATIVA

  
DRA. SILVIA IRMA GARCIA HERNANDEZ  
DIRECTORA DE PLANEACION

  
DR. USWALDO PINEDO BARRIOS  
DIRECTOR GENERAL DE LOS SSZ

**Cuenta Pública 2024**  
**Servicios de Salud de Zacatecas**  
**Estado Analítico del Ejercicio del Presupuesto de Egresos**  
**Clasificación Administrativa**  
**Del 01 de enero al 31 de diciembre de 2024**

Concepto	Egresos					Subejercicio 6 = ( 3 - 4 )
	Aprobado	Ampliaciones/ (Reducciones)	Modificado	Devengado	Pagado	
	1	2	3 = ( 1 + 2 )	4	5	
<b>64 Servicios de Salud de Zacatecas</b>	<b>4,826,609,136</b>	<b>- 336,861,916</b>	<b>4,489,747,220</b>	<b>4,242,286,914</b>	<b>4,061,785,317</b>	<b>247,460,306</b>
Jurisdicción Zacatecas	4,343,936	1,297,965	5,641,901	5,604,300	5,448,636	37,601
Jurisdicción Ojocaliente	5,997,977	820,460	6,818,437	6,818,437	6,404,549	-
Jurisdicción Fresnillo	8,583,781	2,197,801	10,781,582	10,781,582	10,264,033	-
Jurisdicción Río Grande	3,548,511	554,195	4,102,706	4,102,706	3,883,661	-
Jurisdicción Jalpa	5,080,958	1,413,882	6,494,840	6,494,840	6,173,063	-
Jurisdicción Tlaltenango	2,999,386	853,674	3,853,061	3,853,061	3,592,871	-
Jurisdicción Concepción del Oro	3,475,849	2,010,034	5,485,883	5,485,883	5,169,413	-
Hospital General Zacatecas	11,669,775	12,859,132	24,528,907	24,528,907	23,173,294	-
Hospital General Fresnillo	7,130,580	9,371,433	16,502,014	16,502,014	15,949,545	-
Hospital General Jerez	2,119,297	2,751,839	4,871,136	4,871,136	4,861,276	-
Hospital General Loreto	1,495,900	3,916,016	5,411,916	5,411,916	5,328,696	-
Hospital de Especialidad Salud Mental	930,164	1,757,635	2,687,799	2,687,799	2,612,784	-
Hospital de la Mujer Zacatecana	3,846,842	6,402,919	10,249,761	10,240,675	9,975,060	9,086
Laboratorio Estatal de Salud Pública	10,683,724	12,262,142	22,945,866	22,607,115	20,764,622	338,751
Centro Estatal de Transfusión Sanguínea	-	1,128,191	1,128,191	1,128,191	1,128,191	-
Centro de Atención a las Adicciones	125,188	358,213	483,401	466,450	466,450	16,951
UNEME de Urgencias Guadalupe	265,468	810,621	1,076,089	1,076,089	1,071,953	-
UNEME de Oncología	512,243	679,714	1,191,957	1,191,957	1,144,612	-
UNEME de Hemodialísis	363,217	8,323	354,894	354,894	354,894	-
Oficina Central	4,753,436,339	405,344,512	4,348,091,826	4,101,033,909	3,928,601,559	247,057,917
Beneficencia Pública Estatal	-	7,045,054	7,045,054	7,045,054	5,416,155	-
<b>Total del Gasto</b>	<b>4,826,609,136</b>	<b>- 336,861,916</b>	<b>4,489,747,220</b>	<b>4,242,286,914</b>	<b>4,061,785,317</b>	<b>247,460,306</b>

Clasificación Administrativa

  
L.C. CRISTINA MATA ARTEAGA  
SUBDIRECTORA DE RECURSOS FINANCIEROS

  
L.C. LETICIA QUIROZ ALONSO  
DIRECTORA ADMINISTRATIVA

  
DRA. SILVIA IRMA GARCIA HERNANDEZ  
DIRECTORA DE PLANEACION

  
DR. USWALDO PINEDO BARRIOS  
DIRECTOR GENERAL DE LOS SSZ

**Cuenta Pública 2024**  
**Servicios de Salud de Zacatecas**  
**Estado Analítico del Ejercicio del Presupuesto de Egresos**  
**Clasificación Administrativa**  
**Del 01 de enero al 31 de diciembre de 2024**

Concepto	Egresos					Subejercicio 6 = ( 3 - 4 )
	Aprobado	Ampliaciones/ (Reducciones)	Modificado	Devengado	Pagado	
	1	2	3 = ( 1 + 2 )	4	5	
<b>Poder Ejecutivo</b>	4,826,609,136	- 336,861,916	4,489,747,220	4,242,286,914	4,061,785,317	247,460,306
<i>Administración Pública Centralizada</i>	-	-	-	-	-	-
<i>Administración Pública Descentralizada</i>	4,826,609,136	- 336,861,916	4,489,747,220	4,242,286,914	4,061,785,317	247,460,306
<b>Poder Legislativo</b>	-	-	-	-	-	-
<b>Poder Judicial</b>	-	-	-	-	-	-
<b>Organos Autónomos</b>	-	-	-	-	-	-
<b>Municipios</b>	-	-	-	-	-	-
<b>Total del Gasto</b>	4,826,609,136	- 336,861,916	4,489,747,220	4,242,286,914	4,061,785,317	247,460,306

Clasificación Administrativa Poderes

  
L.C. CRISTINA MATA ARTEAGA  
SUBDIRECTORA DE RECURSOS FINANCIEROS

  
L.C. LETICIA QUIROZ ALONSO  
DIRECTORA ADMINISTRATIVA

  
DRA. SILVIA IRMA GARCIA HERNANDEZ  
DIRECTORA DE PLANEACION

  
DR. USWALDO PINEDO BARRIOS  
DIRECTOR GENERAL DE LOS SSZ

**Cuenta Pública 2024**  
**Servicios de Salud de Zacatecas**  
**Estado Analítico del Ejercicio del Presupuesto de Egresos**  
**Clasificación Administrativa**  
**Del 01 de enero al 31 de diciembre de 2024**

Concepto	Egresos					Subejercicio 6 = ( 3 - 4 )
	Aprobado	Ampliaciones/ (Reducciones)	Modificado	Devengado	Pagado	
	1	2	3 = ( 1 + 2 )	4	5	
Entidades Paraestatales y Fideicomisos No Empresariales y No Financieros	4,826,609,136	- 336,861,916	4,489,747,220	4,242,286,914	4,061,785,317	247,460,306
Instituciones Públicas de la Seguridad Social	-	-	-	-	-	-
Entidades Paraestatales Empresariales No Financieras con Participación Estatal Mayoritaria	-	-	-	-	-	-
Fideicomisos Empresariales No Financieros con Participación Estatal Mayoritaria	-	-	-	-	-	-
Entidades Paraestatales Empresariales Financieras Monetarias con Participación Estatal Mayoritaria	-	-	-	-	-	-
Entidades Paraestatales Empresariales Financieras No Monetarias con Participación Estatal Mayoritaria	-	-	-	-	-	-
Fideicomisos Financieros Públicos con Participación Estatal Mayoritaria	-	-	-	-	-	-
<b>Total del Gasto</b>	<b>4,826,609,136</b>	<b>- 336,861,916</b>	<b>4,489,747,220</b>	<b>4,242,286,914</b>	<b>4,061,785,317</b>	<b>247,460,306</b>

Clasificación Administrativa (Sector Paraestatal)

  
L.C. CRISTINA MATA ARTEAGA  
SUBDIRECTORA DE RECURSOS FINANCIEROS

  
L.C. LETICIA QUIROZ ALONSO  
DIRECTORA ADMINISTRATIVA

  
DRA. SILVIA IRMA GARCIA HERNANDEZ  
DIRECTORA DE PLANEACION

  
DR. USWALDO PINEDO BARRIOS  
DIRECTOR GENERAL DE LOS SSZ

**Cuenta Pública 2024**  
**Servicios de Salud de Zacatecas**  
**Estado Analítico del Ejercicio del Presupuesto de Egresos**  
**Clasificación Funcional (Finalidad y Función)**  
**Del 01 de enero al 31 de diciembre de 2024**

Concepto	Egresos					Subejercicio
	Aprobado	Ampliaciones/ (Reducciones)	Modificado	Devengado	Pagado	
	1	2	3 = (1 + 2)	4	5	
<b>Gobierno</b>						
Legislación	-	-	-	-	-	-
Justicia	-	-	-	-	-	-
Coordinación de la Política de Gobierno	-	-	-	-	-	-
Relaciones Exteriores	-	-	-	-	-	-
Asuntos Financieros y Hacendarios	-	-	-	-	-	-
Seguridad Nacional	-	-	-	-	-	-
Asuntos de Orden Público y de Seguridad Interior	-	-	-	-	-	-
Otros Servicios Generales	-	-	-	-	-	-
<b>Desarrollo Social</b>	4,826,609,136	336,861,916	4,489,747,220	4,242,286,914	4,061,785,317	247,460,306
Protección Ambiental	-	-	-	-	-	-
Vivienda y Servicios a la Comunidad	-	-	-	-	-	-
Salud	4,826,609,136	336,861,916	4,489,747,220	4,242,286,914	4,061,785,317	247,460,306
Recreación, Cultura y Otras Manifestaciones Sociales	-	-	-	-	-	-
Educación	-	-	-	-	-	-
Protección Social	-	-	-	-	-	-
Otros Asuntos Sociales	-	-	-	-	-	-
<b>Desarrollo Económico</b>						
Asuntos Económicos, Comerciales y Laborales en General	-	-	-	-	-	-
Agropecuaria, Silvicultura, Pesca y Caza	-	-	-	-	-	-
Combustibles y Energía	-	-	-	-	-	-
Minería, Manufacturas y Construcción	-	-	-	-	-	-
Transporte	-	-	-	-	-	-
Comunicaciones	-	-	-	-	-	-
Turismo	-	-	-	-	-	-
Ciencia, Tecnología e Innovación	-	-	-	-	-	-
Otras Industrias y Otros Asuntos Económicos	-	-	-	-	-	-
<b>Otras no Clasificadas en Funciones Anteriores</b>						
Transacciones de la Deuda Pública / Costo Financiero de la Deuda	-	-	-	-	-	-
Transferencias, Participaciones y Aportaciones entre Diferentes Niveles y Ordenes de Gobierno	-	-	-	-	-	-
Saneamiento del Sistema Financiero	-	-	-	-	-	-
Adeudos de Ejercicios Fiscales Anteriores	-	-	-	-	-	-
<b>Total del Gasto</b>	<b>4,826,609,136</b>	<b>336,861,916</b>	<b>4,489,747,220</b>	<b>4,242,286,914</b>	<b>4,061,785,317</b>	<b>247,460,306</b>

Clasificación Funcional (Finalidad y Función)




L.C. CRISTINA MATA ARTEAGA  
SUBDIRECTORA DE RECURSOS FINANCIEROS



L.C. LETICIA QUIROZ ALONSO  
DIRECTORA ADMINISTRATIVA



DRA. SILVIA IRMA GARCIA HERNANDEZ  
DIRECTORA DE PLANEACION



DR. USWALDO PINEDO BARRIOS  
DIRECTOR GENERAL DE LOS SSZ

**Cuenta Pública 2024**  
**Servicios de Salud de Zacatecas**  
**Estado Analítico del Ejercicio del Presupuesto de Egresos**  
**Clasificación por Fuente de Financiamiento**  
**Del 01 de enero al 31 de diciembre de 2024**

Concepto	Egresos					Subejercicio 6 = ( 3 - 4 )
	Aprobado	Ampliaciones/ (Reducciones)	Modificado	Devengado	Pagado	
	1	2	3 = ( 1 + 2 )	4	5	
<b>1. No Etiquetado</b>	<b>806,572,119</b>	<b>170,944,051</b>	<b>977,516,170</b>	<b>908,912,492</b>	<b>852,755,589</b>	<b>68,603,678</b>
11 Recursos Fiscales	-	-	-	-	-	-
12 Financiamientos Internos	-	-	-	-	-	-
13 Financiamientos Externos	-	-	-	-	-	-
14 Recursos Propios	-	61,258,934	61,258,934	47,072,687	42,941,544	14,186,247
15 Recursos Federales	-	-	-	-	-	-
16 Recursos Estatales	806,572,119	108,780,510	915,352,629	861,515,475	809,489,715	53,837,155
17 Otros recursos de Libre Disposición	-	904,606	904,606	324,329	324,329	580,277
<b>2. Etiquetado</b>	<b>4,020,037,017</b>	<b>- 507,805,967</b>	<b>3,512,231,050</b>	<b>3,333,374,422</b>	<b>3,209,029,728</b>	<b>178,856,627</b>
25 Recursos Federales	4,020,037,017	- 507,805,967	3,512,231,050	3,333,374,422	3,209,029,728	178,856,627
26 Recursos Estatales	-	-	-	-	-	-
27 Otros Recursos de Transferencias Federales Etiquetadas	-	-	-	-	-	-
<b>Total del Gasto</b>	<b>4,826,609,136</b>	<b>- 336,861,916</b>	<b>4,489,747,220</b>	<b>4,242,286,914</b>	<b>4,061,785,317</b>	<b>247,460,306</b>

EAFF Clasificación por Fuente de Financiamiento

  
L.C. CRISTINA MATA ARTEAGA  
SUBDIRECTORA DE RECURSOS FINANCIEROS

  
L.C. LETICIA QUIROZ ALONSO  
DIRECTORA ADMINISTRATIVA

  
DRA. SILVIA IRMA GARCIA HERNANDEZ  
DIRECTORA DE PLANEACION

  
DR. USWALDO PINEDO BARRIOS  
DIRECTOR GENERAL DE LOS SSZ



**Cuenta Pública 2024**  
**Servicios de Salud de Zacatecas**  
**Endeudamiento Neto**  
Del 01 de enero al 31 de diciembre de 2024

Identificación de Crédito o Instrumento	Contratación / Colocación	Amortización	Endeudamiento Neto
	A	B	C = A - B
<b>Créditos Bancarios</b>			
Crédito No.	-	-	-
Crédito No.	-	-	-
Crédito No.	-	-	-
Crédito No.	-	-	-
Crédito No.	-	-	-
<b>Total Créditos Bancarios</b>	-	-	-
<b>Otros Instrumentos de Deuda</b>			
Tipo de Instrumento	-	-	-
Tipo de Instrumento	-	-	-
Tipo de Instrumento	-	-	-
Tipo de Instrumento	-	-	-
Tipo de Instrumento	-	-	-
<b>Total Otros Instrumentos de Deuda</b>	-	-	-
<b>TOTAL</b>	-	-	-

**NO APLICA**

  
L.C. CRISTINA MATA ARTEAGA  
SUBDIRECTORA DE RECURSOS FINANCIEROS

  
L.C. LETICIA QUIROZ ALONSO  
DIRECTORA ADMINISTRATIVA

  
DRA. SILVIA IRMA GARCIA HERNANDEZ  
DIRECTORA DE PLANEACION

  
DR. USWALDO PINEDO BARRIOS  
DIRECTOR GENERAL DE LOS SSZ

**Cuenta Pública 2024**  
**Servicios de Salud de Zacatecas**  
**Intereses de la Deuda**  
**Del 01 de enero al 31 de diciembre de 2024**

Identificación de Crédito o Instrumento	Devengado	Pagado
<b>Créditos Bancarios</b>		
Crédito No.	-	-
Crédito No.	-	-
Crédito No.	-	-
Crédito No.	-	-
Crédito No.	-	-
<b>Total de Intereses de Créditos Bancarios</b>	-	-
<b>Otros Instrumentos de Deuda</b>		
Tipo de Instrumento	-	-
Tipo de Instrumento	-	-
Tipo de Instrumento	-	-
Tipo de Instrumento	-	-
Tipo de Instrumento	-	-
<b>Total de Intereses de Otros Instrumentos de Deuda</b>	-	-
<b>TOTAL</b>	-	-

**NO APLICA**

  
L.C. CRISTINA MATA ARTEAGA  
SUBDIRECTORA DE RECURSOS FINANCIEROS

  
L.C. LETICIA QUIROZ ALONSO  
DIRECTORA ADMINISTRATIVA

  
DRA. SILVIA IRMA GARCIA HERNANDEZ  
DIRECTORA DE PLANEACION

  
DR. USWALDO PINEDO BARRIOS  
DIRECTOR GENERAL DE LOS SSZ