



Zacatecas

GOBIERNO DEL ESTADO

2021-2027

V. FORMATOS LEY DE DISCIPLINA FINANCIERA

AVANCE DE GESTIÓN FINANCIERA 01 DE ENERO AL 30 DE JUNIO
SERVICIOS DE SALUD DE ZACATECAS

2022

Avance de Gestión Financiera 2022
Servicios de Salud de Zacatecas
Estado de Situación Financiera Detallado - LDF
Al 30 de junio de 2022 y al 31 de diciembre de 2021
(Pesos)

Concepto	Año		Concepto	Año	
	2022	2021		2022	2021
ACTIVO			PASIVO		
<i>Activo Circulante</i>			<i>Pasivo Circulante</i>		
a. Efectivo y Equivalentes	706,967,799	783,011,421	a. Cuentas por Pagar a Corto Plazo	213,663,393	478,698,279
a1) Efectivo	0	0	a1) Servicios Personales por Pagar a Corto Plazo	0	329,105
a2) Bancos/Tesorería	587,866,597	698,393,790	a2) Proveedores por Pagar a Corto Plazo	31,106,098	263,543,289
a3) Bancos/Dependencias y Otros	0	0	a3) Contratistas por Obras Públicas por Pagar a Corto Plazo	563,390	2,713,367
a4) Inversiones Temporales (Hasta 3 meses)	118,551,304	84,617,632	a4) Participaciones y Aportaciones por Pagar a Corto Plazo	0	0
a5) Fondos con Afectación Específica	0	0	a5) Transferencias Otorgadas por Pagar a Corto Plazo	0	0
a6) Depósitos de Fondos de Terceros en Garantía y/o Administración	549,899	0	a6) Intereses, Comisiones y Otros Gastos de la Deuda Pública por Pagar a Corto Plazo	0	0
a7) Otros Efectivos y Equivalentes	0	0	a7) Retenciones y Contribuciones por Pagar a Corto Plazo	61,232,547	95,841,909
b. Derechos a Recibir Efectivo o Equivalentes	9,093,648	33,656,899	a8) Devoluciones de la Ley de Ingresos por Pagar a Corto Plazo	0	0
b1) Inversiones Financieras de Corto Plazo	0	0	a9) Otras Cuentas por Pagar a Corto Plazo	120,761,358	116,270,610
b2) Cuentas por Cobrar a Corto Plazo	4,556,011	28,426,154	b. Documentos por Pagar a Corto Plazo	0	0
b3) Deudores Diversos por Cobrar a Corto Plazo	3,871,809	4,892,813	b1) Documentos Comerciales por Pagar a Corto Plazo	0	0
b4) Ingresos por Recuperar a Corto Plazo	0	0	b2) Documentos con Contratistas por Obras Públicas por Pagar a CP	0	0
b5) Deudores por Anticipos de la Tesorería a Corto Plazo	665,827	337,933	b3) Otros Documentos por Pagar a Corto Plazo	0	0
b6) Préstamos Otorgados a Corto Plazo	0	0	c. Porción a Corto Plazo de la Deuda Pública a Largo Plazo	0	0
b7) Otros Derechos a Recibir Efectivo o Equivalentes a Corto Plazo	0	0	c1) Porción a Corto Plazo de la Deuda Pública	0	0
c. Derechos a Recibir Bienes o Servicios	2,365,214	2,485,090	c2) Porción a Corto Plazo de Arrendamiento Financiero	0	0
c1) Anticipo a Proveedores por Adquisición de Bienes y Prestación de Servicios a Corto Plazo	711,703	831,579	d. Títulos y Valores a Corto Plazo	0	0
c2) Anticipo a Proveedores por Adquisición de Bienes Inmuebles y Muebles a Corto Plazo	0	0	e. Pasivos Diferidos a Corto Plazo	0	0
c3) Anticipo a Proveedores por Adquisición de Bienes Intangibles a Corto Plazo	0	0	e1) Ingresos Cobrados por Adelantado a Corto Plazo	0	0
c4) Anticipo a Contratistas por Obras Públicas a Corto Plazo	1,653,511	1,653,511	e2) Intereses Cobrados por Adelantado a Corto Plazo	0	0
c5) Otros Derechos a Recibir Bienes o Servicios a Corto Plazo	0	0	e3) Otros Pasivos Diferidos a Corto Plazo	0	0
d. Inventarios	0	0	f. Fondos y Bienes de Terceros en Garantía y/o Administración a Corto Plazo	0	0
d1) Inventario de Mercancías para Venta	0	0	f1) Fondos en Garantía a Corto Plazo	0	0
d2) Inventario de Mercancías Terminadas	0	0	f2) Fondos en Administración a Corto Plazo	0	0
d3) Inventario de Mercancías en Proceso de Elaboración	0	0	f3) Fondos Contingentes a Corto Plazo	0	0
d4) Inventario de Materias Primas, Materiales y Suministros para	0	0	f4) Fondos de Fideicomisos, Mandatos y Contratos Análogos a Corto Plazo	0	0
d5) Bienes en Tránsito	0	0	f5) Otros Fondos de Terceros en Garantía y/o Administración a Corto Plazo	0	0
e. Almacenes	687,951,493	501,404,020	f6) Valores y Bienes en Garantía a Corto Plazo	0	0
f. Estimación por Pérdida o Deterioro de Activos Circulantes	0	0	g. Provisiones a Corto Plazo	0	0
f1) Estimaciones para Cuentas Incobrables por Derechos a Recibir Efectivo o Equivalentes	0	0	g1) Provisión para Demandas y Juicios a Corto Plazo	0	0
f2) Estimación por Deterioro de Inventarios	0	0	g2) Provisión para Contingencias a Corto Plazo	0	0
g. Otros Activos Circulantes	0	0	g3) Otras Provisiones a Corto Plazo	0	0
g1) Valores en Garantía	0	0	h. Otros Pasivos a Corto Plazo	0	0
g2) Bienes en Garantía (excluye depósitos de fondos)	0	0	h1) Ingresos por Clasificar	0	0
g3) Bienes Derivados de Embargos, Decomisos, Aseguramientos y Dación en Pago	0	0	h2) Recaudación por Participar	0	0
g4) Adquisición con Fondos de Terceros	0	0	h3) Otros Pasivos Circulantes	0	0
IA. Total de Activos Circulantes	1,406,378,154	1,320,557,431	IIA. Total de Pasivos Circulantes	213,663,393	478,698,279


L.C. MARTHA MUÑOZ FRANCO
SUBDIRECTORA DE RECURSOS FINANCIEROS


L.C. LETICIA QUIROZ ALONSO
DIRECTORA ADMINISTRATIVA


DR. CARLOS MARCOS HERNANDEZ MAGALLANES
DIRECTOR DE PLANEACION


DR. USWALDO PINEDO BARRIOS
DIRECTOR GENERAL DE LOS SSZ

Avance de Gestión Financiera 2022
Servicios de Salud de Zacatecas
Estado de Situación Financiera Detallado - LDF
Al 30 de junio de 2022 y al 31 de diciembre de 2021
(Pesos)

Concepto	Año		Concepto	Año	
	2022	2021		2022	2021
Activo No Circulante			Pasivo No Circulante		
a. Inversiones Financieras a Largo Plazo	0	0	a. Cuentas por Pagar a Largo Plazo	0	0
b. Derechos a Recibir Efectivo o Equivalentes a Largo Plazo	0	0	b. Documentos por Pagar a Largo Plazo	0	0
c. Bienes Inmuebles, Infraestructura y Construcciones en Proceso	1,728,961,824	1,728,961,824	c. Deuda Pública a Largo Plazo	0	0
d. Bienes Muebles	1,681,373,689	1,679,950,267	d. Pasivos Diferidos a Largo Plazo	0	0
e. Activos Intangibles	2,939,858	2,939,858	e. Fondos y Bienes de Terceros en Garantía y/o en Administración a Largo	0	0
f. Depreciación, Deterioro y Amortización Acumulada de Bienes	-1,779,050,712	-1,737,358,156	f. Provisiones a Largo Plazo	0	0
g. Activos Diferidos	0	0			
h. Estimación por Pérdida o Deterioro de Activos no Circulantes	0	0	II.B Total de Pasivos No Circulantes	0	0
i. Otros Activos no Circulantes	0	0			
IB. Total de Activos No Circulantes	1,634,224,659	1,674,493,793	II. Total del Pasivo	213,663,393	478,698,279
I. Total del Activo	3,040,602,813	2,995,051,224			
			HACIENDA PÚBLICA/ PATRIMONIO		
			III.A Hacienda Pública/Patrimonio Contribuido	38,194,533	38,194,533
			a. Aportaciones	0	0
			b. Donaciones de Capital	0	0
			c. Actualización de la Hacienda Pública / Patrimonio	38,194,533	38,194,533
			III.B. Hacienda Pública/Patrimonio Generado	2,788,744,886	2,478,158,411
			a. Resultados del Ejercicio (Ahorro / Desahorro)	400,616,132	225,233,136
			b. Resultados de Ejercicios Anteriores	3,635,221,972	3,409,988,836
			c. Revalúos	-10,874,132	-10,874,132
			d. Reservas	0	0
			e. Rectificaciones de Resultados de Ejercicios Anteriores	-1,236,219,085	-1,146,189,428
			III.C. Exceso o Insuficiencia en la Actualización de la Hacienda	0	0
			a. Resultado por Posición Monetaria	0	0
			b. Resultado por Tenencia de Activos no Monetarios	0	0
			III Total Hacienda Pública/ Patrimonio	2,826,939,419	2,516,352,944
			IV. Total del Pasivo y Hacienda Pública / Patrimonio	3,040,602,813	2,995,051,224


L.C. MARTHA MUÑOZ FRANCO
SUBDIRECTORA DE RECURSOS FINANCIEROS


L.C. LETICIA QUIROZ ALONSO
DIRECTORA ADMINISTRATIVA


DR. CARLOS MARCOS HERNANDEZ MAGALLANES
DIRECTOR DE PLANEACION


DR. USWALDO PINEDO BARRIOS
DIRECTOR GENERAL DE LOS SSZ

Avance de Gestión Financiera 2022
Servicios de Salud de Zacatecas
Informe Analítico de la Deuda y Otros Pasivos - LDF
Del 01 de enero al 30 de junio de 2022
(Pesos)

Denominación de las Deuda Pública y Otros Pasivos	Saldo al 31 de diciembre de 2021	Disposiciones del Periodo	Amortizaciones del Periodo	Revaluaciones, Reclasificaciones y Otros Ajustes	Saldo Final del Periodo	Pago de Intereses del Periodo	Pago de Comisiones y demás costos asociados durante el Periodo
1. Deuda Pública (1=A+B)	0	0	0	0	0	0	0
A. Corto Plazo	0	0	0	0	0	0	0
Instituciones de Crédito							
Instituciones de Crédito							
Instituciones de Crédito							
Instituciones de Crédito							
Títulos y Valores							
Arrendamientos Financieros							
B. Largo Plazo	0	0	0	0	0	0	0
Instituciones de Crédito							
Instituciones de Crédito							
Instituciones de Crédito							
Instituciones de Crédito							
Títulos y Valores							
Arrendamientos Financieros							
2. Otros Pasivos	0	0	0	0	0	0	0
3. Total de la Deuda Pública y Otros Pasivos	0	0	0	0	0	0	0
4. Deuda Contingente ¹ (Informativo)	0	0	0	0	0	0	0
A. Deuda Contingente 1							
B. Deuda Contingente 2							
C. Deuda Contingente XX							
5. Valor de Instrumentos Bono Cupón Cero ² (Informativo)	0	0	0	0	0	0	0
A. Instrumento Bono Cupón 1							
B. Instrumento Bono Cupón 2							
C. Instrumento Bono Cupón Cero XX							
TOTAL DEUDA Y OTROS PASIVOS	0	0	0	0	0	0	0

NO APLICA


L.C. MARTHA MUÑOZ FRANCO
SUBDIRECTORA DE RECURSOS FINANCIEROS


L.C. LETICIA QUIROZ ALONSO
DIRECTORA ADMINISTRATIVA


DR. CARLOS MARCOS HERNANDEZ MAGALLANES
DIRECTOR DE PLANEACION


DR. USWALDO PINEDO BARRIOS
DIRECTOR GENERAL DE LOS SSZ

Avance de Gestión Financiera 2022
Servicios de Salud de Zacatecas
Obligaciones a Corto Plazo - LDF
Del 01 de enero al 30 de junio de 2022
(Pesos)

Obligaciones a Corto Plazo	Monto Contratado	Plazo Pactado	Tasa de Interés	Comisiones y Costos Relacionados	Pago de Comisiones y demás costos asociados durante el Periodo
6. Obligaciones a Corto Plazo (Informativo)	0	0	0	0	0
A. Crédito 1	0	0	0	0	0
B. Crédito 2	0	0	0	0	0
C. Crédito XX	0	0	0	0	0

NO APLICA


L.C. MARTHA MUÑOZ FRANCO
SUBDIRECTORA DE RECURSOS FINANCIEROS


L.C. LETICIA QUIROZ ALONSO
DIRECTORA ADMINISTRATIVA


DR. CARLOS MARCOS HERNANDEZ MAGALLANES
DIRECTOR DE PLANEACION


DR. USWALDO PINEDO BARRIOS
DIRECTOR GENERAL DE LOS SSZ

Avance de Gestión Financiera 2022
Servicios de Salud de Zacatecas
Informe Analítico de Obligaciones Diferentes de Financiamientos - LDF
Del 01 de enero al 30 de junio de 2022
(Pesos)


Denominación de las Obligaciones Diferentes de Financiamientos	Fecha de Contrato	Fecha de Inicio de operación del Proyecto	Fecha de Vencimiento	Monto de la Inversión pactado	Plazo pactado	Monto promedio mensual del pago de la contraprestación	Monto promedio mensual del pago de la contraprestación correspondiente al pago de inversión	Monto pagado de la Inversión al 31 de diciembre de 2021	Monto pagado de la Inversión Actualizado al 30 de junio de 2022	Saldo pendiente por pagar de la Inversión al 30 de junio de 2022
A. Asociaciones Público Privadas				0		0	0	0	0	0
a) APP 1										
b) APP 2										
c) APP 3										
d) APP XX										
B. Otros Instrumentos				0		0	0	0	0	0
a) Otro Instrumento 1										
b) Otro Instrumento 2										
c) Otro Instrumento 3										
d) Otro Instrumento XX										
C. Total de Obligaciones Diferentes de Financiamiento				0		0	0	0	0	0

NO APLICA


L.C. MARTHA MUÑOZ FRANCO
SUBDIRECTORA DE RECURSOS FINANCIEROS


L.C. LETICIA QUIROZ ALONSO
DIRECTORA ADMINISTRATIVA


DR. CARLOS MARCOS HERNANDEZ MAGALLANES
DIRECTOR DE PLANEACION


DR. USWALDO PINEDO BARRIOS
DIRECTOR GENERAL DE LOS SSZ

Avance de Gestión Financiera 2022
Servicios de Salud de Zacatecas
Balance Presupuestario - LDF
Del 01 de enero al 30 de junio de 2022

Concepto	Estimado/Aprobado (d)	Devengado	Recaudado/ Pagado
A. Ingresos Totales (A = A1+A2+A3)	4,307,662,654	2,182,566,259	2,176,557,127
A1. Ingresos de Libre Disposición	795,606,574	386,188,353	380,179,221
A2. Transferencias Federales Etiquetadas	3,512,056,080	1,796,377,906	1,796,377,906
A3. Financiamiento Neto	-	-	-
B. Egresos Presupuestarios¹ (B = B1+B2)	4,307,662,654	1,608,574,625	1,572,386,660
B1. Gasto No Etiquetado (sin incluir Amortización de la Deuda Pública)	795,606,574	316,228,031	311,435,441
B2. Gasto Etiquetado (sin incluir Amortización de la Deuda Pública)	3,512,056,080	1,292,346,594	1,260,951,219
C. Remanentes del Ejercicio Anterior (C = C1 + C2)	-	600,066,102	591,478,600
C1. Remanentes de Ingresos de Libre Disposición aplicados en el periodo	-	44,454,555	35,924,105
C2. Remanentes de Transferencias Federales Etiquetadas aplicados en el periodo	-	555,611,546	555,554,495
I. Balance Presupuestario (I = A - B + C)	-	1,174,057,736	1,195,649,067
II. Balance Presupuestario sin Financiamiento Neto (II = I - A3)	-	1,174,057,736	1,195,649,067
III. Balance Presupuestario sin Financiamiento Neto y sin Remanentes del Ejercicio Anterior (III = II - C)	-	573,991,634	604,170,467

Concepto	Aprobado	Devengado	Pagado
E. Intereses, Comisiones y Gastos de la Deuda (E = E1+E2)	-	-	-
E1. Intereses, Comisiones y Gastos de la Deuda con Gasto No Etiquetado	-	-	-
E2. Intereses, Comisiones y Gastos de la Deuda con Gasto Etiquetado	-	-	-
IV. Balance Primario (IV= III + E)	-	573,991,634	604,170,467

Concepto	Estimado/ Aprobado (d)	Devengado	Recaudado/ Pagado
F. Financiamiento (F = F1 + F2)	-	-	-
F1. Financiamiento con Fuente de Pago de Ingresos de Libre Disposición	-	-	-
F2. Financiamiento con Fuente de Pago de Transferencias Federales Etiquetadas	-	-	-
G. Amortización de la Deuda (G = G1 + G2)	-	-	-
G1. Amortización de la Deuda Pública con Gasto No Etiquetado	-	-	-
G2. Amortización de la Deuda Pública con Gasto Etiquetado	-	-	-
A3. Financiamiento Neto (A3 = F - G)	-	-	-


L.C. MARTHA MUÑOZ FRANCO
SUBDIRECTORA DE RECURSOS FINANCIEROS


L.C. LETICIA QUIROZ ALONSO
DIRECTORA ADMINISTRATIVA


DR. CARLOS MARCOS HERNANDEZ MAGALLANES
DIRECTOR DE PLANEACION


DR. USWALDO PINEDO BARRIOS
DIRECTOR GENERAL DE LOS SSZ

Avance de Gestión Financiera 2022
Servicios de Salud de Zacatecas
Balance Presupuestario - LDF
Del 01 de enero al 30 de junio de 2022

Concepto	Estimado/ Aprobado (d)	Devengado	Recaudado/ Pagado
A1. Ingresos de Libre Disposición	795,606,574	386,188,353	380,179,221
A3.1. Financiamiento Neto con Fuente de Pago de Ingresos de Libre Disposición (A3. 1 = F1 - G1)	-	-	-
F1. Financiamiento con Fuente de Pago de Ingresos de Libre Disposición	-	-	-
G1. Amortización de la Deuda Pública con Gasto No Etiquetado	-	-	-
B1. Gasto No Etiquetado (sin incluir Amortización de la Deuda Pública)	795,606,574	316,228,031	311,435,441
C1. Remanentes de Ingresos de Libre Disposición aplicados en el periodo	-	44,454,555	35,924,105
V. Balance Presupuestario de Recursos Disponibles (V= A1 + A3.1 - B1 + C1)	-	114,414,878	104,667,885
VI. Balance Presupuestario de Recursos Disponibles sin Financiamiento Neto (VI = V - A3.1)	-	114,414,878	104,667,885

Concepto	Estimado/ Aprobado (d)	Devengado	Recaudado/ Pagado
A2. Transferencias Federales Etiquetadas	3,512,056,080	1,796,377,906	1,796,377,906
A3.2 Financiamiento Neto con Fuente de Pago de Transferencias Federales Etiquetadas (A3. 2 = F2 - G2)	-	-	-
F2. Financiamiento con Fuente de Pago de Transferencias Federales Etiquetadas	-	-	-
G2. Amortización de la Deuda Pública con Gasto Etiquetado	-	-	-
B2. Gasto Etiquetado (sin incluir Amortización de la Deuda Pública)	3,512,056,080	1,292,346,594	1,260,951,219
C2. Remanentes de Transferencias Federales Etiquetadas aplicados en el periodo	-	555,611,546	555,554,495
VII. Balance Presupuestario de Recursos Etiquetados (VII = A2 + A3.2 - B2 + C2)	-	1,059,642,858	1,090,981,182
VIII. Balance Presupuestario de Recursos Etiquetados sin Financiamiento Neto (VIII = VII - A3.2)	-	1,059,642,858	1,090,981,182


L.C. MARTHA MUÑOZ FRANCO
SUBDIRECTORA DE RECURSOS FINANCIEROS


L.C. LETICIA QUIROZ ALONSO
DIRECTORA ADMINISTRATIVA


DR. CARLOS MARCOS HERNANDEZ MAGALLANES
DIRECTOR DE PLANEACION


DR. USWALDO PINEDO BARRIOS
DIRECTOR GENERAL DE LOS SSZ

Concepto	Ingreso					Diferencia
	Estimado (d)	Ampliaciones y Reducciones	Modificado	Devengado	Recaudado	
	(1)	(2)	(3= 1 + 2)	(4)	(5)	
Ingresos de Libre Disposición						
A. Impuestos	-	-	-	-	-	-
B. Cuotas y Aportaciones de Seguridad Social	-	-	-	-	-	-
C. Contribuciones de Mejoras	-	-	-	-	-	-
D. Derechos	-	-	-	-	-	-
E. Productos	-	-	-	-	-	-
F. Aprovechamientos	-	-	-	-	-	-
G. Ingresos por Ventas de Bienes y Prestación de Servicios	43,874,572	6,756,956	50,631,528	23,147,618	17,138,485	26,736,087
H. Participaciones y Aportaciones	-	-	-	-	-	-
h1) Fondo General de Participaciones	-	-	-	-	-	-
h2) Fondo de Fomento Municipal	-	-	-	-	-	-
h3) Fondo de Fiscalización y Recaudación	-	-	-	-	-	-
h4) Fondo de Compensación	-	-	-	-	-	-
h5) Fondo de Extracción de Hidrocarburos	-	-	-	-	-	-
h6) Impuesto Especial Sobre Producción y Servicios	-	-	-	-	-	-
h7) 0.136% de la Recaudación Federal Participables	-	-	-	-	-	-
h8) 3.17% Sobre Extracción de Petróleo	-	-	-	-	-	-
h9) Gasolinas y Diésel	-	-	-	-	-	-
h10) Fondo de Impuesto Sobre la Renta	-	-	-	-	-	-
h11) Fondo de Estabilización de los Ingresos de las Entidades Federativas	-	-	-	-	-	-
I.- Incentivos Derivados de Colaboración Fiscal	-	-	-	-	-	-
i1) Tenencia o Uso de Vehículos	-	-	-	-	-	-
i2) Fondo de Compensación ISAN	-	-	-	-	-	-
i3) Impuesto Sobre Automóviles Nuevos	-	-	-	-	-	-
i4) Fondo de Compensación de Repecos-Intermedios	-	-	-	-	-	-
i5) Otros Incentivos Económicos	-	-	-	-	-	-
J. Transferencias	-	-	-	-	-	-
K. Convenios	751,732,002	31,679,172	783,411,174	363,040,736	363,040,736	388,691,266
k1) Otros Convenios y Subsidios	751,732,002	31,679,172	783,411,174	363,040,736	363,040,736	388,691,266
L. Otros Ingresos de Libre Disposición	-	-	-	-	-	-
l1) Participaciones en Ingresos Locales	-	-	-	-	-	-
l2) Otros Ingresos de Libre Disposición	-	-	-	-	-	-
I. Total de Ingresos de Libre Disposición	795,606,574	38,436,127	834,042,701	386,188,353	380,179,221	415,427,353
Ingresos Excedentes de Ingresos de Libre Disposición						


L.C. MARTHA MUÑOZ FRANCO
SUBDIRECTORA DE RECURSOS FINANCIEROS


L.C. LETICIA QUIROZ ALONSO
DIRECTORA ADMINISTRATIVA


DR. CARLOS MARCOS HERNANDEZ MAGALLANES
DIRECTOR DE PLANEACION


DR. USWALDO PINEDO BARRIOS
DIRECTOR GENERAL DE LOS SSZ

Avance de Gestión Financiera 2022
Servicios de Salud de Zacatecas
Estado Analítico de Ingresos Detallado
Del 01 de enero al 30 de junio de 2022

Concepto	Ingreso					Diferencia (6 = 5 - 1)
	Estimado (d)	Ampliaciones y Reducciones	Modificado	Devengado	Recaudado	
	(1)	(2)	(3= 1 + 2)	(4)	(5)	
Transferencias Federales Etiquetadas						
A. Aportaciones	2,838,623,919	50,338,257	2,888,962,176	1,364,122,106	1,364,122,106	- 1,474,501,813
a1) Fondo de Aportaciones para la Nómina Educativa y Gasto Operativo	-	-	-	-	-	-
a2) Fondo de Aportaciones para los Servicios de Salud	2,838,623,919	50,338,257	2,888,962,176	1,364,122,106	1,364,122,106	- 1,474,501,813
a3) Fondo de Aportaciones para la Infraestructura Social	-	-	-	-	-	-
a4) Fondo de Aport. p/Fortalecimiento de los Municipios y las Demarcaciones Territoriales del DF	-	-	-	-	-	-
a5) Fondo de Aportaciones Múltiples	-	-	-	-	-	-
a6) Fondo de Aportaciones para la Educación Tecnológica y de Adultos	-	-	-	-	-	-
a7) Fondo de Aportaciones p/Seguridad Pública de los Estados y del DF	-	-	-	-	-	-
a8) Fondo de Aportaciones P/Fortalecimiento de las Entidades Federativas	-	-	-	-	-	-
B. Convenios	-	80,449,690	80,449,690	30,596,949	30,596,949	30,596,949
b1) Convenios de Protección Social en Salud	-	-	-	-	-	-
b2) Convenios de Descentralización	-	-	-	-	-	-
b3) Convenios de Reasignación	-	-	-	-	-	-
b4) Otros Convenios y Subsidios	-	80,449,690	80,449,690	30,596,949	30,596,949	30,596,949
C. Fondos Distintos de Aportaciones	-	-	-	-	-	-
c1) Fondo para Entidades Federativas y Municipios: Productos de Hidrocarburos	-	-	-	-	-	-
c2) Fondo Minero	-	-	-	-	-	-
D. Transferencias, Subsidios y Subvenciones, Pensiones y Jubilaciones	673,432,161	91,239,775	764,671,936	401,658,851	401,658,851	- 271,773,310
E. Otras Transferencias Federales Etiquetadas	-	-	-	-	-	-
II. Total de Transferencias Federales Etiquetadas	3,512,056,080	222,027,722	3,734,083,802	1,796,377,906	1,796,377,906	- 1,715,678,174
III. Ingresos Derivados de Financiamientos	-	-	-	-	-	-
A. Ingresos Derivados de Financiamientos	-	-	-	-	-	-
IV. Total de Ingresos	4,307,662,654	260,463,850	4,568,126,504	2,182,566,259	2,176,557,127	- 2,131,105,527
Datos Informativos:						
1. Ingresos Derivados de Financiamientos con Fuente de Pago de Ingresos de Libre Disposición						
2. Ingresos Derivados de Financiamientos con Fuente de Pago de Transferencias Federales Etiquetadas						
3. Ingresos Derivados de Financiamientos (3=1+2)						


L.C. MARTHA MUÑOZ FRANCO
SUBDIRECTORA DE RECURSOS FINANCIEROS


L.C. LETICIA QUIROZ ALONSO
DIRECTORA ADMINISTRATIVA


DR. CARLOS MARCOS HERNANDEZ MAGALLANES
DIRECTOR DE PLANEACION


DR. USWALDO PINEDO BARRIOS
DIRECTOR GENERAL DE LOS SSZ

Avance de Gestión Financiera 2022
Servicios de Salud de Zacatecas
Estado Analítico del Ejercicio del Presupuesto de Egresos Detallado- LDF
Clasificación por Objeto del Gasto
Del 01 de enero al 30 de junio de 2022
(PESOS)

Concepto	Egresos					Subejercicio
	Aprobado	Ampliaciones/ (Reducciones)	Modificado	Devengado	Pagado	
	1	2	3 = (1 + 2)	4	5	
I. Gasto No Etiquetado	795,606,574	61,722,301	857,328,875	360,682,586	347,359,546	496,646,289
A. Servicios Personales	607,984,379	13,297,715	621,282,094	274,967,559	274,785,803	346,314,535
a1) Remuneraciones al Personal de Carácter Permanente	129,521,808	-	129,521,808	69,458,010	69,458,010	60,063,798
a2) Remuneraciones al Personal de Carácter Transitorio	103,056,204	163,441	103,219,645	64,403,895	64,403,895	38,815,750
a3) Remuneraciones Adicionales y Especiales	122,922,918	112,048	123,034,966	48,386,498	48,386,498	74,648,468
a4) Seguridad Social	9,051,640	7,963,450	17,015,090	11,548,470	11,366,715	5,466,619
a5) Otras Prestaciones Sociales y Económicas	228,737,349	5,058,776	233,796,125	80,595,798	80,595,798	153,200,327
a6) Previsiones	-	-	-	-	-	-
a7) Pago de Estímulos a Servidores Públicos	14,694,460	-	14,694,460	574,887	574,887	14,119,573
B. Materiales y Suministros	43,642,859	3,775,719	47,418,578	18,256,928	15,720,621	29,161,650
b1) Materiales de Administración, Emisión de Documentos y Artículos Oficiales	3,530,800	1,224,578	4,755,378	1,583,614	1,583,614	3,171,764
b2) Alimentos y Utensilios	27,504,439	1,869,524	29,373,963	13,483,670	11,270,630	15,890,292
b3) Materias Primas y Materiales de Producción y Comercialización	13,000	1,100	11,900	2,459	2,459	9,441
b4) Materiales y Artículos de Construcción y de Reparación	2,387,480	254,410	2,133,070	820,508	820,508	1,312,563
b5) Productos Químicos, Farmacéuticos y de Laboratorio	1,438,330	551,922	1,990,252	746,188	746,188	1,244,063
b6) Combustibles, Lubricantes y Aditivos	1,289,574	640,980	1,930,554	917,068	768,686	1,013,487
b7) Vestuario, Blancos, Prendas de Protección y Artículos Deportivos	5,597,692	18,364	5,579,328	34,909	34,909	5,544,419
b8) Materiales y Suministros Para Seguridad	-	-	-	-	-	-
b9) Herramientas, Refacciones y Accesorios Menores	1,881,544	237,411	1,644,133	668,511	493,627	975,621
C. Servicios Generales	120,034,416	20,398,852	140,433,268	52,828,687	44,003,470	87,604,581
c1) Servicios Básicos	7,410,029	430,421	7,840,450	3,795,706	3,795,566	4,044,744
c2) Servicios de Arrendamiento	7,032,790	1,294,810	8,327,600	4,253,239	4,246,239	4,074,361
c3) Servicios Profesionales, Científicos, Técnicos y Otros Servicios	12,922,472	420,920	12,501,552	3,291,105	2,435,487	9,210,446
c4) Servicios Financieros, Bancarios y Comerciales	2,570,699	421,003	2,991,702	508,560	508,560	2,483,141
c5) Servicios de Instalación, Reparación, Mantenimiento y Conservación	63,148,536	5,049,846	68,198,382	18,217,876	17,274,818	49,980,506
c6) Servicios de Comunicación Social y Publicidad	-	-	-	-	-	-
c7) Servicios de Traslado y Viáticos	838,000	96,261	741,739	197,745	197,745	543,994
c8) Servicios Oficiales	412,000	130,468	542,468	139,819	139,819	402,649
c9) Otros Servicios Generales	25,699,890	13,589,485	39,289,375	22,424,637	15,405,236	16,864,738
Total de Clasificación Por Objeto del Gasto hoja 1 de 6	771,661,653	37,472,286	809,133,939	346,053,173	334,509,895	463,080,766


L.C. MARTHA MUÑOZ FRANCO
SUBDIRECTORA DE RECURSOS FINANCIEROS


L.C. LETICIA QUIROZ ALONSO
DIRECTORA ADMINISTRATIVA



DR. CARLOS MARCOS HERNANDEZ MAGALLANES
DIRECTOR DE PLANEACION


DR. USWALDO PINEDO BARRIOS
DIRECTOR GENERAL DE LOS SSZ

Avance de Gestión Financiera 2022
Servicios de Salud de Zacatecas
Estado Analítico del Ejercicio del Presupuesto de Egresos Detallado- LDF
Clasificación por Objeto del Gasto
Del 01 de enero al 30 de junio de 2022
(PESOS)

Concepto	Egresos					Subejercicio 6 = (3 - 4)
	Aprobado	Ampliaciones/ (Reducciones)	Modificado	Devengado	Pagado	
	1	2	3 = (1 + 2)	4	5	
D. Transferencias, Asignaciones, Subsidios y Otras Ayudas	17,391,921	8,762,339	26,154,260	12,901,212	12,172,190	13,253,048
d1) Transferencia Internas y Asignaciones al Sector Público	-	332,943	332,943	-	-	332,943
d2) Transferencias al Resto del Sector Público	-	-	-	-	-	-
d3) Subsidios y Subvenciones	6,581,186	2,975,595	9,556,781	4,050,513	3,347,891	5,506,268
d4) Ayudas Sociales	10,810,735	5,453,800	16,264,535	8,850,699	8,824,299	7,413,836
d5) Pensiones y Jubilaciones	-	-	-	-	-	-
d6) Transferencias a Fideicomisos, Mandatos y Otros Análogos	-	-	-	-	-	-
d7) Transferencias a la Seguridad Social	-	-	-	-	-	-
d8) Donativos	-	-	-	-	-	-
d9) Transferencias al Exterior	-	-	-	-	-	-
E. Bienes Muebles, Inmuebles e Intangibles	6,553,000	15,487,676	22,040,676	1,728,201	677,462	20,312,475
e1) Mobiliario y Equipo de Administración	4,003,000	5,450,437	9,453,437	1,514,136	463,397	7,939,301
e2) Mobiliario y equipo Educativo y Recreativo	90,000	16,216	106,216	-	-	106,216
e3) Equipo e Instrumental Médico y de Laboratorio	2,190,000	9,786,199	11,976,199	140,295	140,295	11,835,904
e4) Vehículos y Equipo de Transporte	-	-	-	-	-	-
e5) Equipo de Defensa y Seguridad	-	-	-	-	-	-
e6) Maquinaria, Otros Equipos y Herramientas	270,000	234,824	504,824	73,770	73,770	431,054
e7) Activos Biológicos	-	-	-	-	-	-
e8) Bienes Inmuebles	-	-	-	-	-	-
e9) Bienes Intangibles	-	-	-	-	-	-
F. Inversión Pública	-	-	-	-	-	-
f1) Obra Pública en Bienes de Dominio Público	-	-	-	-	-	-
f2) Obra Pública en Bienes Propios	-	-	-	-	-	-
f3) Proyectos Productivos y Acciones de Fomento	-	-	-	-	-	-
Total de Clasificación Por Objeto del Gasto hoja 2 de 6	23,944,921	24,250,015	48,194,936	14,629,413	12,849,651	33,565,523


L.C. MARTHA MUÑOZ FRANCO
SUBDIRECTORA DE RECURSOS FINANCIEROS


L.C. LETICIA QUIROZ ALONSO
DIRECTORA ADMINISTRATIVA


DR. CARLOS MARCOS HERNANDEZ MAGALLANES
DIRECTOR DE PLANEACION


DR. USWALDO PINEDO BARRIOS
DIRECTOR GENERAL DE LOS SSZ

Avance de Gestión Financiera 2022
Servicios de Salud de Zacatecas
Estado Analítico del Ejercicio del Presupuesto de Egresos Detallado- LDF
Clasificación por Objeto del Gasto
Del 01 de enero al 30 de junio de 2022
(PESOS)

Concepto	Egresos					Subejercicio 6 = (3 - 4)
	Aprobado	Ampliaciones/ (Reducciones)	Modificado	Devengado	Pagado	
	1	2	3 = (1 + 2)	4	5	
G. Inversiones Financieras y Otras Provisiones	-	-	-	-	-	-
g1) Inversiones Para el Fomento de Actividades Productivas	-	-	-	-	-	-
g2) Acciones y Participaciones de Capital	-	-	-	-	-	-
g3) Compra de Títulos y Valores	-	-	-	-	-	-
g4) Concesión de Préstamos	-	-	-	-	-	-
g5) Inversiones de Fideicomisos, Mandatos y Otros Análogos Desastres Naturales (Informativo)	-	-	-	-	-	-
g6) Otras Inversiones Financieras	-	-	-	-	-	-
g7) Provisiones para Contingencias y Otras Erogaciones Especiales	-	-	-	-	-	-
H. Participaciones y Aportaciones	-	-	-	-	-	-
h1) Participaciones	-	-	-	-	-	-
h2) Aportaciones	-	-	-	-	-	-
h3) Convenios	-	-	-	-	-	-
I. Deuda Pública	-	-	-	-	-	-
i1) Amortización de la Deuda Pública	-	-	-	-	-	-
i2) Intereses de la Deuda Pública	-	-	-	-	-	-
i3) Comisiones de la Deuda Pública	-	-	-	-	-	-
i4) Gastos de la Deuda Pública	-	-	-	-	-	-
i5) Costo por Coberturas	-	-	-	-	-	-
i6) Apoyos Financieros	-	-	-	-	-	-
i7) Adeudos de ejercicios Fiscales Anteriores (ADEFAS)	-	-	-	-	-	-
Total de Clasificación Por Objeto del Gasto hoja 3 de 6	-	-	-	-	-	-


L.C. MARTHA MUÑOZ FRANCO
SUBDIRECTORA DE RECURSOS FINANCIEROS


L.C. LETICIA QUIROZ ALONSO
DIRECTORA ADMINISTRATIVA



DR. CARLOS MARCOS HERNANDEZ MAGALLANES
DIRECTOR DE PLANEACION


DR. USWALDO PINEDO BARRIOS
DIRECTOR GENERAL DE LOS SSZ

Avance de Gestión Financiera 2022
Servicios de Salud de Zacatecas
Estado Analítico del Ejercicio del Presupuesto de Egresos Detallado- LDF
Clasificación por Objeto del Gasto
Del 01 de enero al 30 de junio de 2022
(PESOS)

Concepto	Egresos					Subejercicio
	Aprobado	Ampliaciones/ (Reducciones)	Modificado	Devengado	Pagado	
	1	2	3 = (1 + 2)	4	5	
II. Gasto Etiquetado	3,512,056,080	721,537,172	4,233,593,252	1,847,958,141	1,816,505,714	2,385,635,111
A. Servicios Personales	2,628,328,352	85,660,826	2,713,989,178	1,179,034,669	1,174,127,427	1,534,954,509
a1) Remuneraciones al Personal de Carácter Permanente	930,254,812	-	930,254,812	437,648,688	437,648,688	492,606,124
a2) Remuneraciones al Personal de Carácter Transitorio	-	26,274,068	26,274,068	9,701,568	9,701,568	16,572,500
a3) Remuneraciones Adicionales y Especiales	608,838,427	-	608,838,427	272,212,641	272,212,641	336,625,786
a4) Seguridad Social	264,743,862	15,433,646	280,177,508	120,249,641	115,342,399	159,927,867
a5) Otras Prestaciones Sociales y Económicas	748,917,250	43,953,112	792,870,362	335,924,721	335,924,721	456,945,641
a6) Previsiones	-	-	-	-	-	-
a7) Pago de Estímulos a Servidores Públicos	75,574,001	-	75,574,001	3,297,411	3,297,411	72,276,590
B. Materiales y Suministros	554,910,898	437,478,624	992,389,522	430,868,974	420,774,359	561,520,548
b1) Materiales de Administración, Emisión de Documentos y Artículos Oficiales	21,890,117	10,699,899	32,590,016	11,270,519	9,983,699	21,319,497
b2) Alimentos y Utensilios	5,666,104	3,321,845	8,987,949	4,845,090	4,362,937	4,142,858
b3) Materias Primas y Materiales de Producción y Comercialización	-	-	-	-	-	-
b4) Materiales y Artículos de Construcción y de Reparación	835,398	340,226	1,175,624	361,013	345,678	814,611
b5) Productos Químicos, Farmacéuticos y de Laboratorio	467,161,648	410,000,628	877,162,275	393,062,086	388,256,377	484,100,189
b6) Combustibles, Lubricantes y Aditivos	24,763,016	2,598,013	27,361,029	10,641,229	7,594,976	16,719,800
b7) Vestuario, Blancos, Prendas de Protección y Artículos Deportivos	29,090,690	7,324,251	36,414,941	6,527,509	6,527,509	29,887,432
b8) Materiales y Suministros Para Seguridad	-	-	-	-	-	-
b9) Herramientas, Refacciones y Accesorios Menores	5,503,926	3,193,762	8,697,688	4,161,527	3,703,183	4,536,161
C. Servicios Generales	324,318,629	178,572,762	502,891,391	228,043,563	211,608,595	274,847,827
c1) Servicios Básicos	41,595,736	2,729,225	44,324,961	23,123,329	22,868,962	21,201,633
c2) Servicios de Arrendamiento	4,673,873	549,282	5,223,155	1,594,898	465,298	3,628,257
c3) Servicios Profesionales, Científicos, Técnicos y Otros Servicios	123,716,209	85,883,925	209,600,134	102,187,804	88,743,349	107,412,330
c4) Servicios Financieros, Bancarios y Comerciales	2,140,495	13,393,422	15,533,917	5,040,700	4,943,542	10,493,217
c5) Servicios de Instalación, Reparación, Mantenimiento y Conservación	132,377,149	70,267,458	202,644,607	88,758,121	87,378,035	113,896,486
c6) Servicios de Comunicación Social y Publicidad	157,691	3,854,521	4,012,212	1,539,010	1,539,010	2,473,202
c7) Servicios de Traslado y Viáticos	17,753,299	728,393	18,481,692	5,263,171	5,142,625	13,218,521
c8) Servicios Oficiales	862,393	984,831	1,847,224	68,825	60,224	1,778,399
c9) Otros Servicios Generales	1,041,784	181,705	1,223,489	467,705	467,549	755,784
Total de Clasificación Por Objeto del Gasto hoja 4 de 6	3,507,557,879	701,712,212	4,209,270,091	1,837,947,207	1,806,510,381	2,371,322,884


L.C. MARTHA MUÑOZ FRANCO
SUBDIRECTORA DE RECURSOS FINANCIEROS


L.C. LETICIA QUIROZ ALONSO
DIRECTORA ADMINISTRATIVA


DR. CARLOS MARCOS HERNANDEZ MAGALLANES
DIRECTOR DE PLANEACION


DR. USWALDO PINEDO BARRIOS
DIRECTOR GENERAL DE LOS SSZ

Avance de Gestión Financiera 2022
Servicios de Salud de Zacatecas
Estado Analítico del Ejercicio del Presupuesto de Egresos Detallado- LDF
Clasificación por Objeto del Gasto
Del 01 de enero al 30 de junio de 2022
(PESOS)

Concepto	Egresos					Subejercicio 6 = (3 - 4)
	Aprobado	Ampliaciones/ (Reducciones)	Modificado	Devengado	Pagado	
	1	2	3 = (1 + 2)	4	5	
D. Transferencias, Asignaciones, Subsidios y Otras Ayudas	1,828,619	170,200	1,998,819	1,959,600	1,944,000	39,219
d1) Transferencia Internas y Asignaciones al Sector Público	-	-	-	-	-	-
d2) Transferencias al Resto del Sector Público	-	-	-	-	-	-
d3) Subsidios y Subvenciones	-	240,000	240,000	240,000	240,000	-
d4) Ayudas Sociales	1,828,619	69,800	1,758,819	1,719,600	1,704,000	39,219
d5) Pensiones y Jubilaciones	-	-	-	-	-	-
d6) Transferencias a Fidelcomisos, Mandatos y Otros Análogos	-	-	-	-	-	-
d7) Transferencias a la Seguridad Social	-	-	-	-	-	-
d8) Donativos	-	-	-	-	-	-
d9) Transferencias al Exterior	-	-	-	-	-	-
E. Bienes Muebles, Inmuebles e Intangibles	2,669,582	19,654,760	22,324,342	8,051,334	8,051,334	14,273,008
e1) Mobiliario y Equipo de Administración	-	2,406,732	2,406,732	1,399,670	1,399,670	1,007,063
e2) Mobiliario y equipo Educativo y Recreativo	-	720,715	720,715	225,929	225,929	494,786
e3) Equipo e Instrumental Médico y de Laboratorio	2,669,582	14,445,979	17,115,560	4,681,801	4,681,801	12,433,759
e4) Vehículos y Equipo de Transporte	-	1,828,720	1,828,720	1,498,720	1,498,720	330,000
e5) Equipo de Defensa y Seguridad	-	-	-	-	-	-
e6) Maquinaria, Otros Equipos y Herramientas	-	243,764	243,764	241,364	241,364	2,400
e7) Activos Biológicos	-	-	-	-	-	-
e8) Bienes Inmuebles	-	-	-	-	-	-
e9) Bienes Intangibles	-	8,850	8,850	3,850	3,850	5,000
F. Inversión Pública	-	-	-	-	-	-
f1) Obra Pública en Bienes de Dominio Público	-	-	-	-	-	-
f2) Obra Pública en Bienes Propios	-	-	-	-	-	-
f3) Proyectos Productivos y Acciones de Fomento	-	-	-	-	-	-
Total de Clasificación Por Objeto del Gasto hoja 5 de 6	4,498,201	19,824,960	24,323,161	10,010,934	9,995,334	14,312,227


L.C. MARTHA MUÑOZ FRANCO
SUBDIRECTORA DE RECURSOS FINANCIEROS


L.C. LETICIA QUIROZ ALONSO
DIRECTORA ADMINISTRATIVA



DR. CARLOS MARCOS HERNANDEZ MAGALLANES
DIRECTOR DE PLANEACION


DR. USWALDO PINEDO BARRIOS
DIRECTOR GENERAL DE LOS SSZ

Avance de Gestión Financiera 2022
Servicios de Salud de Zacatecas
Estado Analítico del Ejercicio del Presupuesto de Egresos Detallado- LDF
Clasificación por Objeto del Gasto
Del 01 de enero al 30 de junio de 2022
(PESOS)

Concepto	Egresos					Subejercicio
	Aprobado	Ampliaciones/ (Reducciones)	Modificado	Devengado	Pagado	
	1	2	3 = (1 + 2)	4	5	
G. Inversiones Financieras y Otras Provisiones						
g1) Inversiones Para el Fomento de Actividades Productivas	-	-	-	-	-	-
g2) Acciones y Participaciones de Capital	-	-	-	-	-	-
g3) Compra de Títulos y Valores	-	-	-	-	-	-
g4) Concesión de Préstamos	-	-	-	-	-	-
g5) Inversiones de Fideicomisos, Mandatos y Otros Análogos Desastres Naturales (Informativo)	-	-	-	-	-	-
g6) Otras Inversiones Financieras	-	-	-	-	-	-
g7) Provisiones para Contingencias y Otras Erogaciones Especiales	-	-	-	-	-	-
H. Participaciones y Aportaciones						
h1) Participaciones	-	-	-	-	-	-
h2) Aportaciones	-	-	-	-	-	-
h3) Convenios	-	-	-	-	-	-
I. Deuda Pública						
i1) Amortización de la Deuda Pública	-	-	-	-	-	-
i2) Intereses de la Deuda Pública	-	-	-	-	-	-
i3) Comisiones de la Deuda Pública	-	-	-	-	-	-
i4) Gastos de la Deuda Pública	-	-	-	-	-	-
i5) Costo por Coberturas	-	-	-	-	-	-
i6) Apoyos Financieros	-	-	-	-	-	-
i7) Adeudos de ejercicios Fiscales Anteriores (ADEFAS)	-	-	-	-	-	-
Total de Clasificación Por Objeto del Gasto hoja 6 de 6	-	-	-	-	-	-
Total de Clasificación Por Objeto del Gasto	4,307,662,654	783,259,473	5,090,922,126	2,208,640,727	2,163,865,260	2,882,281,400


L.C. MARTHA MUÑOZ FRANCO
SUBDIRECTORA DE RECURSOS FINANCIEROS


L.C. LETICIA QUIROZ ALONSO
DIRECTORA ADMINISTRATIVA


DR. CARLOS MARCOS HERNANDEZ MAGALLANES
DIRECTOR DE PLANEACION


DR. USUALDO PINEDO BARRIOS
DIRECTOR GENERAL DE LOS SSZ

Avance de Gestión Financiera 2022
Servicios de Salud de Zacatecas
Estado Analítico del Ejercicio del Presupuesto de Egresos Detallado- LDF
Clasificación Administrativa
Del 01 de enero al 30 de junio de 2022
(PESOS)

Concepto	Egresos					Subejercicio 6 = (3 - 4)
	Aprobado	Ampliaciones/ (Reducciones)	Modificado	Devengado	Pagado	
	1	2	3 = (1 + 2)	4	5	
I. Gasto No Etiquetado						
Servicios de Salud de Zacatecas	795,606,574	61,722,301	857,328,875	360,682,586	347,359,546	496,646,289
	795,606,574	61,722,301	857,328,875	360,682,586	347,359,546	496,646,289
II. Gasto Etiquetado						
Servicios de Salud de Zacatecas	3,512,056,080	721,537,172	4,233,593,252	1,847,958,141	1,816,505,714	2,385,635,111
	3,512,056,080	721,537,172	4,233,593,252	1,847,958,141	1,816,505,714	2,385,635,111
III. Total de Egresos	4,307,662,654	783,259,473	5,090,922,126	2,208,640,727	2,163,865,260	2,882,281,400


L.C. MARTHA MUÑOZ FRANCO
SUBDIRECTORA DE RECURSOS FINANCIEROS


L.C. LETICIA QUIROZ ALONSO
DIRECTORA ADMINISTRATIVA


DR. CARLOS MARCOS HERNANDEZ MAGALLANES
DIRECTOR DE PLANEACION


DR. USWALDO PINEDO BARRIOS
DIRECTOR GENERAL DE LOS SSZ

Avance de Gestión Financiera 2022
Servicios de Salud de Zacatecas
Estado Analítico del Ejercicio del Presupuesto de Egresos Detallado- LDF
Clasificación Funcional
Del 01 de enero al 30 de junio de 2022
(PESOS)

Concepto	Egresos					Subejercicio 6 = (3 - 4)
	Aprobado	Ampliaciones/ (Reducciones)	Modificado	Devengado	Pagado	
	1	2	3 = (1 + 2)	4	5	
I. Gasto No Etiquetado	795,606,574	61,722,301	857,328,875	360,682,586	347,359,546	496,646,289
A. Gobierno	-	-	-	-	-	-
a1) Legislación	-	-	-	-	-	-
a2) Justicia	-	-	-	-	-	-
a3) Coordinación de la Política de Gobierno	-	-	-	-	-	-
a4) Relaciones Exteriores	-	-	-	-	-	-
a5) Asuntos Financieros y Hacendarios	-	-	-	-	-	-
a6) Seguridad Nacional	-	-	-	-	-	-
a7) Asuntos de Orden Público y de Seguridad Interior	-	-	-	-	-	-
a8) Otros Servicios Generales	-	-	-	-	-	-
B. Desarrollo Social	795,606,574	61,722,301	857,328,875	360,682,586	347,359,546	496,646,289
b1) Protección Ambiental	-	-	-	-	-	-
b2) Vivienda y Servicios a la Comunidad	-	-	-	-	-	-
b3) Salud	795,606,574	61,722,301	857,328,875	360,682,586	347,359,546	496,646,289
b4) Recreación, Cultura y Otras Manifestaciones Sociales	-	-	-	-	-	-
b5) Educación	-	-	-	-	-	-
b6) Protección Social	-	-	-	-	-	-
b7) Otros Asuntos Sociales	-	-	-	-	-	-
C. Desarrollo Económico	-	-	-	-	-	-
c1) Asuntos Económicos, Comerciales y Laborales en General	-	-	-	-	-	-
c2) Agropecuaria, Silvicultura, Pesca y Caza	-	-	-	-	-	-
c3) Combustibles y Energía	-	-	-	-	-	-
c4) Minería, Manufacturas y Construcción	-	-	-	-	-	-
c5) Transporte	-	-	-	-	-	-
c6) Comunicaciones	-	-	-	-	-	-
c7) Turismo	-	-	-	-	-	-
c8) Ciencia, Tecnología e Innovación	-	-	-	-	-	-
c9) Otras Industrias y Otros Asuntos Económicos	-	-	-	-	-	-
D. Otras no Clasificadas en Funciones Anteriores	-	-	-	-	-	-
d1) Transacciones de la Deuda Pública / Costo Financiero de la Deuda	-	-	-	-	-	-
d2) Transferencias, Participaciones y Aportaciones entre Diferentes Niveles y Ordenes de	-	-	-	-	-	-
d3) Saneamiento del Sistema Financiero	-	-	-	-	-	-
d4) Adeudos de Ejercicios Fiscales Anteriores	-	-	-	-	-	-
Total Clasificación Funcional Hoja 1 de 2	795,606,574	61,722,301	857,328,875	360,682,586	347,359,546	496,646,289


L.C. MARTHA MUÑOZ FRANCO
SUBDIRECTORA DE RECURSOS FINANCIEROS


L.C. LETICIA QUIROZ ALONSO
DIRECTORA ADMINISTRATIVA


DR. CARLOS MARCOS HERNANDEZ MAGALLANES
DIRECTOR DE PLANEACION


DR. USWALDO PINEDO BARRIOS
DIRECTOR GENERAL DE LOS SSZ

Avance de Gestión Financiera 2022
Servicios de Salud de Zacatecas
Estado Analítico del Ejercicio del Presupuesto de Egresos Detallado- LDF
Clasificación Funcional
Del 01 de enero al 30 de junio de 2022
(PESOS)

Concepto	Egresos					Subejercicio
	Aprobado	Ampliaciones/ (Reducciones)	Modificado	Devengado	Pagado	
	1	2	3 = (1 + 2)	4	5	
II. Gasto Etiquetado	3,512,056,080	721,537,172	4,233,593,252	1,847,958,141	1,816,505,714	2,385,635,111
A. Gobierno	-	-	-	-	-	-
a1) Legislación	-	-	-	-	-	-
a2) Justicia	-	-	-	-	-	-
a3) Coordinación de la Política de Gobierno	-	-	-	-	-	-
a4) Relaciones Exteriores	-	-	-	-	-	-
a5) Asuntos Financieros y Hacendarios	-	-	-	-	-	-
a6) Seguridad Nacional	-	-	-	-	-	-
a7) Asuntos de Orden Público y de Seguridad Interior	-	-	-	-	-	-
a8) Otros Servicios Generales	-	-	-	-	-	-
B. Desarrollo Social	3,512,056,080	721,537,172	4,233,593,252	1,847,958,141	1,816,505,714	2,385,635,111
b1) Protección Ambiental	-	-	-	-	-	-
b2) Vivienda y Servicios a la Comunidad	-	-	-	-	-	-
b3) Salud	3,512,056,080	721,537,172	4,233,593,252	1,847,958,141	1,816,505,714	2,385,635,111
b4) Recreación, Cultura y Otras Manifestaciones Sociales	-	-	-	-	-	-
b5) Educación	-	-	-	-	-	-
b6) Protección Social	-	-	-	-	-	-
b7) Otros Asuntos Sociales	-	-	-	-	-	-
C. Desarrollo Económico	-	-	-	-	-	-
c1) Asuntos Económicos, Comerciales y Laborales en General	-	-	-	-	-	-
c2) Agropecuaria, Silvicultura, Pesca y Caza	-	-	-	-	-	-
c3) Combustibles y Energía	-	-	-	-	-	-
c4) Minería, Manufacturas y Construcción	-	-	-	-	-	-
c5) Transporte	-	-	-	-	-	-
c6) Comunicaciones	-	-	-	-	-	-
c7) Turismo	-	-	-	-	-	-
c8) Ciencia, Tecnología e Innovación	-	-	-	-	-	-
c9) Otras Industrias y Otros Asuntos Económicos	-	-	-	-	-	-
D. Otras no Clasificadas en Funciones Anteriores	-	-	-	-	-	-
d1) Transacciones de la Deuda Pública / Costo Financiero de la Deuda	-	-	-	-	-	-
d2) Transferencias, Participaciones y Aportaciones entre Diferentes Niveles y Ordenes de	-	-	-	-	-	-
d3) Saneamiento del Sistema Financiero	-	-	-	-	-	-
d4) Adeudos de Ejercicios Fiscales Anteriores	-	-	-	-	-	-
Total Clasificación Funcional Hoja 2 de 2	3,512,056,080	721,537,172	4,233,593,252	1,847,958,141	1,816,505,714	2,385,635,111
Total Clasificación Funcional	4,307,662,654	783,259,473	5,090,922,126	2,208,640,727	2,163,865,260	2,882,281,400


L.C. MARTHA MUÑOZ FRANCO
SUBDIRECTORA DE RECURSOS FINANCIEROS


L.C. LETICIA QUIROZ ALONSO
DIRECTORA ADMINISTRATIVA


DR. CARLOS MARCOS HERNANDEZ MAGALLANES
DIRECTOR DE PLANEACION


DR. USUALDO PINEDO BARRIOS
DIRECTOR GENERAL DE LOS SSZ

Avance de Gestión Financiera 2022
Servicios de Salud de Zacatecas
Estado Analítico del Ejercicio del Presupuesto de Egresos Detallado- LDF
Clasificación de Servicios Personales por Categoría
Del 01 de enero al 30 de junio de 2022
(PESOS)

Concepto	Egresos					Subejercicio
	Aprobado	Ampliaciones/ (Reducciones)	Modificado	Devengado	Pagado	
	1	2	3 = (1 + 2)	4	5	
I. Gasto No Etiquetado	607,984,379	13,297,715	621,282,094	274,967,559	274,785,803	346,314,535
A. Personal Administrativo y Servicio Público	-	-	-	-	-	-
B. Magisterio	-	-	-	-	-	-
C. Servicios de Salud	607,984,379	9,525,831	617,510,010	271,195,476	271,013,720	346,314,535
c1) Personal Administrativo	88,763,520	1,706,496	90,470,016	38,757,194	38,712,428	51,712,822
c2) Personal Médico, Paramédico y afin	519,220,859	7,819,135	527,039,994	232,438,282	232,301,292	294,601,712
D. Seguridad Pública	-	-	-	-	-	-
E. Gastos asociados a la implementación de nuevas leyes federales o reformas a las mismas	-	-	-	-	-	-
e1) Nombre del Programa o Ley 1	-	-	-	-	-	-
e2) Nombre de Programa o Ley 2	-	-	-	-	-	-
F. Sentencias laborales definitivas	-	3,772,083	3,772,083	3,772,083	3,772,083	-
II. Gasto Etiquetado	2,628,328,352	85,660,826	2,713,989,178	1,179,034,669	1,174,127,427	1,534,954,509
A. Personal Administrativo y Servicio Público	-	-	-	-	-	-
B. Magisterio	-	-	-	-	-	-
C. Servicios de Salud	2,628,328,352	85,660,826	2,713,989,178	1,179,034,669	1,174,127,427	1,534,954,509
c1) Personal Administrativo	419,111,076	7,230,704	426,341,780	187,526,196	186,874,686	238,815,584
c2) Personal Médico, Paramédico y afin	2,209,217,276	78,430,122	2,287,647,398	991,508,473	987,252,741	1,296,138,925
D. Seguridad Pública	-	-	-	-	-	-
E. Gastos asociados a la implementación de nuevas leyes federales o reformas a las mismas	-	-	-	-	-	-
e1) Nombre del Programa o Ley 1	-	-	-	-	-	-
e2) Nombre de Programa o Ley 2	-	-	-	-	-	-
F. Sentencias laborales definitivas	-	-	-	-	-	-
III. Total del Gasto en Servicios Personales.	3,236,312,731	98,958,540	3,335,271,272	1,454,002,228	1,448,913,230	1,881,269,043


L.C. MARTHA MUÑOZ FRANCO
SUBDIRECTORA DE RECURSOS FINANCIEROS


L.C. LETICIA QUIROZ ALONSO
DIRECTORA ADMINISTRATIVA


DR. CARLOS MARCOS HERNANDEZ MAGALLANES
DIRECTOR DE PLANEACION


DR. USWALDO PINEDO BARRIOS
DIRECTOR GENERAL DE LOS SSZ