



# Zacatecas

GOBIERNO DEL ESTADO

2021-2027

## II. Información Presupuestaria

CUENTA PÚBLICA DEL 1° DE ENERO AL 31 DE DICIEMBRE  
SERVICIOS DE SALUD DE ZACATECAS

2021



# Zacatecas

GOBIERNO DEL ESTADO

2021-2027

## II.I. Información Presupuestaria Estado Analítico de Ingresos

CUENTA PÚBLICA DEL 1° DE ENERO AL 31 DE DICIEMBRE  
SERVICIOS DE SALUD DE ZACATECAS


2021

**Cuenta Pública 2021**  
**Servicios de Salud de Zacatecas**  
**Estado Analítico de Ingresos**  
**Del 1 de enero al 31 de diciembre de 2021**

Rubro de Ingresos	Ingreso					Diferencia (6 = 5 - 1)
	Estimado	Ampliaciones y Reducciones	Modificado	Devengado	Recaudado	
	(1)	(2)	(3= 1 + 2)	(4)	(5)	
Impuestos	-	-	-	-	-	-
Cuotas y Aportaciones de Seguridad Social	-	-	-	-	-	-
Contribuciones de Mejoras	-	-	-	-	-	-
Derechos	-	-	-	-	-	-
Productos	-	-	-	-	-	-
Aprovechamientos	-	-	-	-	-	-
Ingresos por Ventas de Bienes, Prestación de Servicios y Otros Ingresos	42,068,157	13,258,110	55,326,267	55,326,267	48,753,115	6,684,958
Participaciones, Aportaciones, Convenios, Incentivos Derivados de la Colaboración Fiscal y Fondos Distintos de Aportaciones	-	-	-	-	-	-
Transferencias, Asignaciones, Subsidios y Subvenciones, y Pensiones y jubilaciones	3,955,623,749	625,227,711	4,580,851,460	4,481,251,989	4,459,197,635	503,573,885
Ingresos Derivados de Financiamientos	-	-	-	-	-	-
<b>Total</b>	<b>3,997,691,906</b>	<b>638,485,820</b>	<b>4,636,177,727</b>	<b>4,536,578,255</b>	<b>4,507,950,749</b>	<b>510,258,843</b>
				<b>Ingresos excedentes<sup>1</sup></b>		

EAI Rubro

  
L.C. MARTHA MUÑOZ FRANCO  
SUBDIRECTORA DE RECURSOS FINANCIEROS

  
LIC. LETICIA QUIROZ ALONSO  
DIRECTORA ADMINISTRATIVA

  
DR. CARLOS MARCOS HERNANDEZ MAGALLANES  
DIRECTOR DE PLANEACION

  
DR. USUALDO PINEDO BARRIOS  
DIRECTOR GENERAL DE LOS SSZ

**Cuenta Pública 2021**  
**Servicios de Salud de Zacatecas**  
**Estado Analítico de Ingresos**  
**Del 1 de enero al 31 de diciembre de 2021**

Estado Analítico de Ingresos Por Fuente de Financiamiento	Ingreso					Diferencia (6 = 5 - 1)
	Estimado	Ampliaciones y Reducciones	Modificado	Devengado	Recaudado	
	(1)	(2)	(3= 1 + 2)	(4)	(5)	
<b>Ingresos del Poder Ejecutivo Federal o Estatal y de los Municipios</b>						
Impuestos	-	-	-	-	-	-
Cuotas y Aportaciones de Seguridad Social	-	-	-	-	-	-
Contribuciones de Mejoras	-	-	-	-	-	-
Derechos	-	-	-	-	-	-
Productos <sup>1</sup>	-	-	-	-	-	-
Aprovechamientos <sup>2</sup>	-	-	-	-	-	-
Participaciones, Aportaciones, Convenios, Incentivos Derivados de la Colaboración Fiscal y Fondos Distintos de Aportaciones.	-	-	-	-	-	-
Transferencias, Asignaciones, Subsidios y Subvenciones, y Pensiones y Jubilaciones.	-	-	-	-	-	-
<b>Ingresos de los Entes Públicos de los Poderes Legislativo y Judicial, de los Órganos Autónomos y del Sector Paraestatal o Paramunicipal, así como de las Empresas Productivas del Estado</b>	<b>3,997,691,906</b>	<b>638,485,820</b>	<b>4,636,177,727</b>	<b>4,536,578,255</b>	<b>4,507,950,749</b>	<b>510,258,843</b>
Cuotas y Aportaciones de Seguridad Social	-	-	-	-	-	-
Productos <sup>1</sup>	-	-	-	-	-	-
Ingresos por Ventas de Bienes, Prestación de Servicios y Otros Ingresos <sup>3</sup>	42,068,157	13,258,110	55,326,267	55,326,267	48,753,115	6,684,958
Transferencias, Asignaciones, Subsidios y Subvenciones, y Pensiones y Jubilaciones	3,955,623,749	625,227,711	4,580,851,460	4,481,251,989	4,459,197,635	503,573,885
<b>Ingresos Derivados de Financiamientos</b>						
Ingresos Derivados de Financiamientos	-	-	-	-	-	-
<b>Total</b>	<b>3,997,691,906</b>	<b>638,485,820</b>	<b>4,636,177,727</b>	<b>4,536,578,255</b>	<b>4,507,950,749</b>	<b>510,258,843</b>
				<b>Ingresos excedentes<sup>1</sup></b>		

EAI Fuente de Financiamiento

<sup>1</sup> Incluye intereses que generan las cuentas bancarias de los entes públicos en productos.


<sup>2</sup> Incluye donativos en efectivo del Poder Ejecutivo, entre otros aprovechamientos.

<sup>3</sup> Se refiere a los ingresos propios obtenidos por los Poderes Legislativos y Judicial, los Órganos Autónomos y las entidades de la administración pública paraestatal y paramunicipal, por sus actividades diversas no inherentes a su operación que generan recursos y que no sean ingresos por venta de bienes o prestación de servicios, tales como donativos en efectivo, entre otros.

  
**L.C. MARTHA MUÑOZ FRANCO**  
SUBDIRECTORA DE RECURSOS FINANCIEROS

  
**LIC. LETICIA QUIROZ ALONSO**  
DIRECTORA ADMINISTRATIVA

  
**DR. CARLOS MARCOS HERNANDEZ MAGALLANES**  
DIRECTOR DE PLANEACION

  
**DR. USWALDO PINEDO BARRIOS**  
DIRECTOR GENERAL DE LOS SSZ




**Cuenta Pública 2021**  
**Servicios de Salud de Zacatecas**  
**Estado Analítico de Ingresos por Rubro, Tipo y Clase**  
**Del 1 de enero al 31 de diciembre de 2021**


Rubro de Ingresos / Tipo / Clase	Ingreso					Diferencia (6 = 5 - 1)
	Estimado	Ampliaciones y Reducciones	Modificado	Devengado	Recaudado	
	(1)	(2)	(3= 1 + 2)	(4)	(5)	
Impuestos	-	-	-	-	-	-
Cuotas y Aportaciones de Seguridad Social	-	-	-	-	-	-
Contribuciones de Mejoras	-	-	-	-	-	-
Derechos	-	-	-	-	-	-
Productos	-	-	-	-	-	-
Aprovechamientos	-	-	-	-	-	-
<b>Ingresos por Ventas de Bienes, Prestación de Servicios y Otros Ingresos</b>	<b>42,068,157</b>	<b>13,258,110</b>	<b>55,326,267</b>	<b>55,326,267</b>	<b>48,753,115</b>	<b>6,684,958</b>
Prestación de Servicios Médicos	42,068,157	12,002,265	54,070,422	54,070,422	47,497,270	5,429,113
Portabilidad Seguro Popular	-	1,736,382	1,736,382	1,736,382	7,946	7,946
Cuotas de Recuperación	42,068,157	10,265,883	52,334,040	52,334,040	47,489,325	5,421,168
Otros Ingresos	-	1,255,844	1,255,844	1,255,844	1,255,844	1,255,844
Otros Ingresos	-	831,599	831,599	831,599	831,599	831,599
Apoyos al Voluntariado	-	424,245	424,245	424,245	424,245	424,245
Participaciones, Aportaciones, Convenios, Incentivos Derivados de la Colaboración Fiscal y Fondos Distintos de Aportaciones	-	-	-	-	-	-
<b>Transferencias, Asignaciones, Subsidios y Subvenciones, y Pensiones y Jubilaciones</b>	<b>3,955,623,749</b>	<b>625,227,711</b>	<b>4,580,851,460</b>	<b>4,481,251,989</b>	<b>4,459,197,635</b>	<b>503,573,885</b>
<b>Transferencias Federales</b>	<b>3,244,087,467</b>	<b>505,743,950</b>	<b>3,749,831,417</b>	<b>3,650,231,946</b>	<b>3,649,994,086</b>	<b>405,906,618</b>
FASSA	2,595,014,823	44,912,430	2,639,927,253	2,639,927,253	2,639,927,253	44,912,430
INSABI Federal	649,072,644	14,416,453	663,489,097	566,988,170	566,908,770	82,163,874
Seguro Médico Siglo XXI	-	24,459,545	24,459,545	24,459,545	24,459,522	24,459,522
Gastos Catastróficos	-	15,486,028	15,486,028	15,486,028	15,460,384	15,460,384
AFASPE	-	87,926,727	87,926,727	84,828,183	84,701,519	84,701,519
Prevención de Adicciones	-	2,859,650	2,859,650	2,859,650	2,859,025	2,859,025
Fortalecimiento a la Atención Médica	-	11,043,103	11,043,103	11,043,103	11,038,171	11,038,171
Atención a la Salud	-	302,626,485	302,626,485	302,626,485	302,626,004	302,626,004
COFEPRIS	-	2,013,530	2,013,530	2,013,530	2,013,438	2,013,438
<b>Transferencias Estatales</b>	<b>711,536,282</b>	<b>119,483,761</b>	<b>831,020,043</b>	<b>831,020,043</b>	<b>809,203,549</b>	<b>97,667,267</b>
Brigadas Médicas Móviles	17,688,997	7,407,306	25,096,303	25,096,303	21,201,058	3,512,061
Aportación Líquida Estatal	352,557,951	17,755,035	370,312,986	370,312,986	361,222,590	8,664,639
Gobierno del Estado (Programa Normal)	341,289,334	90,571,373	431,860,707	431,860,707	425,279,853	83,990,519
Convenio SEFIN-SSZ	-	3,750,048	3,750,048	3,750,048	1,500,048	1,500,048
<b>Total</b>	<b>3,997,691,906</b>	<b>638,485,820</b>	<b>4,636,177,727</b>	<b>4,536,578,255</b>	<b>4,507,950,749</b>	<b>510,258,843</b>
				<b>Ingresos excedentes</b>		

EAI Rubro, Tipo y Clase

  
**L.C. MARTHA MUÑOZ FRANCO**  
SUBDIRECTORA DE RECURSOS FINANCIEROS

  
**LIC. LETICIA QUIROZ ALONSO**  
DIRECTORA ADMINISTRATIVA

  
**DR. CARLOS MARCOS HERNANDEZ-MAGALLANES**  
DIRECTOR DE PLANEACION

  
**DR. USUALDO PINEDO BARRIOS**  
DIRECTOR GENERAL DE LOS SSZ



# Zacatecas

GOBIERNO DEL ESTADO

2021-2027

## II.II. Información Presupuestaria Estado Analítico del Ejercicio del Presupuesto de Egresos

CUENTA PÚBLICA DEL 1° DE ENERO AL 31 DE DICIEMBRE  
SERVICIOS DE SALUD DE ZACATECAS

2021


**Cuenta Pública 2021**  
**Servicios de Salud de Zacatecas**  
**Estado Analítico del Ejercicio del Presupuesto de Egresos**  
**Clasificación por Objeto del Gasto (Capítulo )**  
**Del 1 de enero al 31 de diciembre de 2021**

Concepto	Egresos					Subejercicio 6 = ( 3 - 4 )
	Aprobado	Ampliaciones/ (Reducciones)	Modificado	Devengado	Pagado	
	1	2	3 = ( 1 + 2 )	4	5	
1000 Servicios Personales	3,018,529,269	171,963,015	3,190,492,284	3,175,908,769	3,152,114,737	14,583,515
2000 Materiales y Suministros	552,094,068	477,944,173	1,030,038,241	700,740,885	532,988,753	329,297,356
3000 Servicios Generales	406,750,621	171,518,946	578,269,567	501,181,109	393,308,145	77,088,457
4000 Transferencias, Asignaciones, Subsidios y Otras Ayudas	18,408,949	14,170,299	32,579,248	31,846,305	24,695,204	732,943
5000 Bienes Muebles, Inmuebles e Intangibles	1,909,000	32,882,799	34,791,799	21,793,632	13,177,072	12,998,167
6000 Inversión Pública	-	-	-	-	-	-
7000 Inversiones Financieras y Otras Provisiones	-	-	-	-	-	-
8000 Participaciones y Aportaciones	-	-	-	-	-	-
9000 Deuda Pública	-	-	-	-	-	-
<b>Total del Gasto</b>	<b>3,997,691,906</b>	<b>868,479,232</b>	<b>4,866,171,138</b>	<b>4,431,470,700</b>	<b>4,116,283,911</b>	<b>434,700,438</b>

I EAOG COG Capítulo



**L.C. MARTHA MUÑOZ FRANCO**  
SUBDIRECTORA DE RECURSOS FINANCIEROS



**LIC. LETICIA QUIROZ ALONSO**  
DIRECTORA ADMINISTRATIVA



**DR. CARLOS MARCOS HERNANDEZ MAGALLANES**  
DIRECTOR DE PLANEACION



**DR. USWALDO PINEDO BARRIOS**  
DIRECTOR GENERAL DE LOS SSZ




**Cuenta Pública 2021**  
**Servicios de Salud de Zacatecas**  
**Estado Analítico del Ejercicio del Presupuesto de Egresos**  
**Clasificación por Objeto del Gasto (Capítulo y Concepto)**  
**Del 1 de enero al 31 de diciembre de 2021**

Concepto	Egresos					Subejercicio 6 = (3 - 4)
	Aprobado	Ampliaciones/ (Reducciones)	Modificado	Devengado	Pagado	
	1	2	3 = (1 + 2)	4	5	
<b>Servicios Personales</b>	<b>3,018,529,269</b>	<b>171,963,015</b>	<b>3,190,492,284</b>	<b>3,175,908,769</b>	<b>3,152,114,737</b>	<b>14,583,515</b>
Remuneraciones al Personal de Carácter Permanente	1,003,249,456	221,074	1,003,470,531	1,003,470,531	1,003,470,531	-
Remuneraciones al Personal de Carácter Transitorio	142,146,879	29,012,155	171,159,033	168,247,810	168,247,810	2,911,223
Remuneraciones Adicionales y Especiales	664,873,062	43,565,822	708,438,884	697,227,977	697,129,313	11,210,906
Seguridad Social	260,992,500	24,572,028	285,564,528	285,564,528	262,169,533	-
Otras Prestaciones Sociales y Económicas	886,271,604	68,772,845	955,044,449	954,583,233	954,282,860	461,216
Previsiones	-	-	-	-	-	-
Pago de Estímulos a Servidores Públicos	60,995,768	5,819,092	66,814,860	66,814,690	66,814,690	170
<b>Materiales y Suministros</b>	<b>552,094,068</b>	<b>477,944,173</b>	<b>1,030,038,241</b>	<b>700,740,885</b>	<b>532,988,753</b>	<b>329,297,356</b>
Materiales de Administración, Emisión de Documentos y Artículos Oficiales	21,056,674	13,500,088	34,556,762	27,484,670	23,396,865	7,072,092
Alimentos y Utensilios	28,436,610	6,703,645	35,140,255	34,972,832	31,182,986	167,422
Materias Primas y Materiales de Producción y Comercialización	8,401	5,198	13,599	13,599	13,599	-
Materiales y Artículos de Construcción y de Reparación	3,108,366	283,873	2,824,493	2,823,406	2,534,170	1,087
Productos Químicos, Farmacéuticos y de Laboratorio	438,159,683	450,935,263	889,094,945	567,219,411	419,055,798	321,875,534
Combustibles, Lubricantes y Aditivos	26,199,678	3,999,461	22,200,217	22,193,243	20,107,663	6,974
Vestuario, Blancos, Prendas de Protección y Artículos Deportivos	28,549,245	8,124,507	36,673,752	36,562,626	30,013,237	111,126
Materiales y Suministros Para Seguridad	-	-	-	-	-	-
Herramientas, Refacciones y Accesorios Menores	6,575,411	2,958,806	9,534,217	9,471,096	6,684,435	63,121
<b>Servicios Generales</b>	<b>406,750,621</b>	<b>171,518,946</b>	<b>578,269,567</b>	<b>501,181,109</b>	<b>393,308,145</b>	<b>77,088,457</b>
Servicios Básicos	42,115,076	7,470,777	49,585,853	49,289,131	47,432,095	296,721
Servicios de Arrendamiento	9,054,331	2,128,050	11,182,381	10,826,467	10,241,182	355,913
Servicios Profesionales, Científicos, Técnicos y Otros Servicios	166,350,101	50,899,157	217,249,259	194,280,212	139,407,957	22,969,046
Servicios Financieros, Bancarios y Comerciales	5,286,880	6,725,683	12,012,563	10,467,818	9,556,537	1,544,746
Servicios de Instalación, Reparación, Mantenimiento y Conservación	161,208,438	55,549,435	216,757,873	166,690,751	136,713,019	50,067,121
Servicios de Comunicación Social y Publicidad.	7,691	4,800,287	4,807,978	4,441,410	2,902,400	366,568
Servicios de Traslado y Viáticos	16,656,397	4,221,979	12,434,418	11,732,290	11,732,290	702,128
Servicios Oficiales	1,740,135	2,164,123	3,904,258	3,671,270	3,497,236	232,988
Otros Servicios Generales	4,331,572	46,003,414	50,334,986	49,781,760	31,825,429	553,225
<b>Total del Gasto hoja 1 de 3</b>	<b>3,977,373,958</b>	<b>821,426,133</b>	<b>4,798,800,091</b>	<b>4,377,830,763</b>	<b>4,078,411,635</b>	<b>420,969,328</b>

I EAOG COG Capítulo y Concepto

  
**L.C. MARTHA MUÑOZ FRANCO**  
SUBDIRECTORA DE RECURSOS FINANCIEROS

  
**LIC. LETICIA QUIROZ ALONSO**  
DIRECTORA ADMINISTRATIVA

  
**DR. CARLOS MARCOS HERNANDEZ MAGALLANES**  
DIRECTOR DE PLANEACION

  
**DR. USWALDO PINEDO BARRIOS**  
DIRECTOR GENERAL DE LOS SSZ




**Cuenta Pública 2021**  
**Servicios de Salud de Zacatecas**  
**Estado Analítico del Ejercicio del Presupuesto de Egresos**  
**Clasificación por Objeto del Gasto (Capítulo y Concepto)**  
**Del 1 de enero al 31 de diciembre de 2021**

Concepto	Egresos					Subejercicio 6 = ( 3 - 4 )
	Aprobado	Ampliaciones/ (Reducciones)	Modificado	Devengado	Pagado	
	1	2	3 = ( 1 + 2 )	4	5	
<b>Transferencias, Asignaciones, Subsidios y Otras Ayudas</b>	<b>18,408,949</b>	<b>14,170,299</b>	<b>32,579,248</b>	<b>31,846,305</b>	<b>24,695,204</b>	<b>732,943</b>
Transferencias Internas y Asignaciones al Sector Público	-	332,943	332,943	-	-	332,943
Transferencias al Resto del Sector Público	-	-	-	-	-	-
Subsidios y Subvenciones	7,388,224	2,533,720	9,921,943	9,921,943	8,820,042	-
Ayudas Sociales	11,015,725	11,304,890	22,320,615	21,920,615	15,871,415	400,000
Pensiones y Jubilaciones	-	-	-	-	-	-
Transferencias a Fideicomisos, Mandatos y Otros Análogos	-	-	-	-	-	-
Transferencias a la Seguridad Social	-	-	-	-	-	-
Donativos	5,000	1,253	3,747	3,747	3,747	-
Transferencias al Exterior	-	-	-	-	-	-
<b>Bienes Muebles, Inmuebles e Intangibles</b>	<b>1,909,000</b>	<b>32,882,799</b>	<b>34,791,799</b>	<b>21,793,632</b>	<b>13,177,072</b>	<b>12,998,167</b>
Mobiliario y Equipo de Administración	1,696,000	4,366,541	6,062,541	3,046,964	1,256,654	3,015,577
Mobiliario y Equipo Educativo y Recreativo	51,000	405,426	456,426	451,049	225,120	5,377
Equipo e Instrumental Médico y de Laboratorio	147,000	24,820,258	24,967,258	15,092,871	10,270,775	9,874,387
Vehículos y Equipo de Transporte	-	1,600,000	1,600,000	1,498,720	-	101,280
Equipo de Defensa y Seguridad	-	-	-	-	-	-
Maquinaria, Otros Equipos y Herramientas	15,000	1,685,574	1,700,574	1,700,178	1,424,523	396
Activos Biológicos	-	-	-	-	-	-
Bienes Inmuebles	-	-	-	-	-	-
Activos Intangibles	-	5,000	5,000	3,850	-	1,150
<b>Inversión Pública</b>	-	-	-	-	-	-
Obra Pública en Bienes de Dominio Público	-	-	-	-	-	-
Obra Pública en Bienes Propios	-	-	-	-	-	-
Proyectos Productivos y Acciones de Fomento	-	-	-	-	-	-
<b>Total del Gasto hoja 2 de 3</b>	<b>20,317,949</b>	<b>47,053,099</b>	<b>67,371,047</b>	<b>53,639,937</b>	<b>37,872,276</b>	<b>13,731,110</b>

I EAOG COG Capítulo y Concepto

  
**L.C. MARTHA MUÑOZ FRANCO**  
SUBDIRECTORA DE RECURSOS FINANCIEROS

  
**LIC. LETICIA QUIROZ ALONSO**  
DIRECTORA ADMINISTRATIVA

  
**DR. CARLOS MARCOS HERNANDEZ MAGALLANES**  
DIRECTOR DE PLANEACION


  
**DR. USWALDO PINEDO BARRIOS**  
DIRECTOR GENERAL DE LOS SSZ

**Cuenta Pública 2021**  
**Servicios de Salud de Zacatecas**  
**Estado Analítico del Ejercicio del Presupuesto de Egresos**  
**Clasificación por Objeto del Gasto (Capítulo y Concepto)**  
**Del 1 de enero al 31 de diciembre de 2021**

Concepto	Egresos					Subejercicio 6 = ( 3 - 4 )
	Aprobado	Ampliaciones/ (Reducciones)	Modificado	Devengado	Pagado	
	1	2	3 = ( 1 + 2 )	4	5	
<b>Inversiones Financieras y Otras Provisiones</b>						
Inversiones Para el Fomento de Actividades Productivas						
Acciones y Participaciones de Capital						
Compra de Títulos y Valores						
Concesión de Préstamos						
Inversiones en Fideicomisos, Mandatos y Otros Análogos						
Otras Inversiones Financieras						
Provisiones para Contingencias y Otras Erogaciones Especiales						
<b>Participaciones y Aportaciones</b>						
Participaciones						
Aportaciones						
Convenios						
<b>Deuda Pública</b>						
Amortización de la Deuda Pública						
Intereses de la Deuda Pública						
Comisiones de la Deuda Pública						
Gastos de la Deuda Pública						
Costo por Coberturas						
Apoyos Financieros						
Adeudos de Ejercicios Fiscales Anteriores (Adefas)						
<b>Total del Gasto hoja 3 de 3</b>	-	-	-	-	-	-
<b>Total del Gasto Clasificación por Objeto del Gasto</b>	3,997,691,906	868,479,232	4,866,171,138	4,431,470,700	4,116,283,911	434,700,438

1 EAOG COG Capítulo y Concepto

  
**L.C. MARTHA MUÑOZ FRANCO**  
SUBDIRECTORA DE RECURSOS FINANCIEROS

  
**LIC. LETICIA QUIROZ ALONSO**  
DIRECTORA ADMINISTRATIVA

  
**DR. CARLOS MARCOS HERNANDEZ-MAGALLANES**  
DIRECTOR DE PLANEACION

  
**DR. USUALDO PINEDO BARRIOS**  
DIRECTOR GENERAL DE LOS SSZ

**Cuenta Pública 2021**  
**Servicios de Salud de Zacatecas**  
**Estado Analítico del Ejercicio del Presupuesto de Egresos**  
**Clasificación Económica (por Tipo de Gasto)**  
**Del 1 de enero al 31 de diciembre de 2021**


Concepto	Egresos					Subejercicio 6 = ( 3 - 4 )
	Aprobado	Ampliaciones/ (Reducciones)	Modificado	Devengado	Pagado	
	1	2	3 = ( 1 + 2 )	4	5	
Gasto Corriente	3,995,782,906	835,596,433	4,831,379,339	4,409,677,068	4,103,106,839	421,702,272
Gasto de Capital	1,909,000	32,882,799	34,791,799	21,793,632	13,177,072	12,998,167
Amortización de la Deuda y Disminución de Pasivos	-	-	-	-	-	-
Pensiones y Jubilaciones	-	-	-	-	-	-
Participaciones	-	-	-	-	-	-
<b>Total del Gasto</b>	<b>3,997,691,906</b>	<b>868,479,232</b>	<b>4,866,171,138</b>	<b>4,431,470,700</b>	<b>4,116,283,911</b>	<b>434,700,438</b>

Clasificación Económica (por Tipo de Gasto)

  
L.C. MARTHA MUÑOZ FRANCO  
SUBDIRECTORA DE RECURSOS FINANCIEROS

  
LIC. LETICIA QUIROZ ALONSO  
DIRECTORA ADMINISTRATIVA

  
DR. CARLOS MARCOS HERNANDEZ MAGALLANES  
DIRECTOR DE PLANEACION

  
DR. USUALDO PINEDO BARRIOS  
DIRECTOR GENERAL DE LOS SSZ




**Cuenta Pública 2021**  
**Servicios de Salud de Zacatecas**  
**Estado Analítico del Ejercicio del Presupuesto de Egresos**  
**Clasificación Administrativa**  
**Del 1 de enero al 31 de diciembre de 2021**

Concepto	Egresos					Subejercicio 6 = ( 3 - 4 )
	Aprobado	Ampliaciones/ (Reducciones)	Modificado	Devengado	Pagado	
	1	2	3 = ( 1 + 2 )	4	5	
<b>64 Servicios de Salud de Zacatecas</b>	<b>3,997,691,906</b>	<b>868,479,232</b>	<b>4,866,171,138</b>	<b>4,431,470,700</b>	<b>4,116,283,911</b>	<b>434,700,438</b>
Jurisdicción Zacatecas	4,951,269	831,217	5,782,485	5,744,884	5,464,476	37,601
Jurisdicción Ojocaliente	7,298,110	1,866,645	9,164,755	9,164,755	8,070,863	-
Jurisdicción Fresnillo	10,070,376	2,781,909	12,852,285	12,852,285	11,778,528	-
Jurisdicción Río Grande	4,564,303	759,768	5,324,070	5,324,070	5,001,830	-
Jurisdicción Jalpa	6,465,071	1,256,691	7,721,762	7,721,762	7,100,901	-
Jurisdicción Tlaltenango	4,209,376	436,132	4,645,509	4,645,509	3,993,073	-
Jurisdicción Concepción del Oro	4,407,155	1,596,287	6,003,442	6,003,442	5,387,593	-
Hospital General Zacatecas	23,579,966	14,602,386	38,182,352	35,962,796	31,852,077	2,219,556
Hospital General Fresnillo	19,282,465	17,637,389	36,919,854	32,584,474	28,220,122	4,335,381
Hospital General Jerez	6,419,464	3,338,579	9,758,044	9,287,611	8,592,629	470,433
Hospital General Loreto	8,707,288	2,673,037	11,380,325	11,378,938	10,170,864	1,387
Hospital de Especialidad Salud Mental	2,248,088	620,422	2,868,510	2,868,510	2,657,273	-
Hospital de la Mujer Zacatecana	12,309,069	21,734,705	34,043,774	29,388,606	26,446,970	4,655,167
Laboratorio Estatal de Salud Pública	751,360	16,288,414	17,039,774	17,033,004	4,913,062	6,770
Centro Estatal de Transfusión Sanguínea	1,201,000	378,220	1,579,220	1,579,220	1,116,630	-
Centro de Atención a las Adicciones	393,465	210,990	604,455	587,504	577,218	16,951
UNEME de Urgencias Guadalupe	6,786,520	250,044	7,036,564	7,036,564	6,705,744	-
UNEME de Oncología	2,750,000	- 1,355,921	1,394,079	1,394,079	1,122,867	-
UNEME de Hemodialisis	671,850	- 210,434	461,416	461,416	461,416	-
Oficina Central	3,870,625,713	782,782,751	4,653,408,465	4,230,451,272	3,946,649,775	422,957,193
<b>Total del Gasto</b>	<b>3,997,691,906</b>	<b>868,479,232</b>	<b>4,866,171,138</b>	<b>4,431,470,700</b>	<b>4,116,283,911</b>	<b>434,700,438</b>

Clasificación Administrativa

  
L.C. MARTHA MUÑOZ FRANCO  
SUBDIRECTORA DE RECURSOS FINANCIEROS

  
LIC. LETICIA QUIROZ ALONSO  
DIRECTORA ADMINISTRATIVA

  
DR. CARLOS MARCOS HERNANDEZ MAGALLANES  
DIRECTOR DE PLANEACION

  
DR. USWALDO PINEDO BARRIOS  
DIRECTOR GENERAL DE LOS SSZ



**Cuenta Pública 2021**  
**Servicios de Salud de Zacatecas**  
**Estado Analítico del Ejercicio del Presupuesto de Egresos**  
**Clasificación Administrativa**  
**Del 1 de enero al 31 de diciembre de 2021**

Concepto	Egresos					Subejercicio
	Aprobado	Ampliaciones/ (Reducciones)	Modificado	Devengado	Pagado	
	1	2	3 = (1 + 2)	4	5	
<b>Poder Ejecutivo</b>	3,997,691,906	868,479,232	4,866,171,138	4,431,470,700	4,116,283,911	434,700,438
<i>Administración Pública Centralizada</i>	-	-	-	-	-	-
<i>Administración Pública Descentralizada</i>	3,997,691,906	868,479,232	4,866,171,138	4,431,470,700	4,116,283,911	434,700,438
<b>Poder Legislativo</b>	-	-	-	-	-	-
<b>Poder Judicial</b>	-	-	-	-	-	-
<b>Organos Autónomos</b>	-	-	-	-	-	-
<b>Municipios</b>	-	-	-	-	-	-
<b>Total del Gasto</b>	3,997,691,906	868,479,232	4,866,171,138	4,431,470,700	4,116,283,911	434,700,438

Clasificación Administrativa Poderes



**L.C. MARTHA MUÑOZ FRANCO**  
SUBDIRECTORA DE RECURSOS FINANCIEROS



**LIC. LETICIA QUIROZ ALONSO**  
DIRECTORA ADMINISTRATIVA



**DR. CARLOS MARCOS HERNANDEZ MAGALLANES**  
DIRECTOR DE PLANEACION



**DR. USWALDO PINEDO BARRIOS**  
DIRECTOR GENERAL DE LOS SSZ


**Cuenta Pública 2021**  
**Servicios de Salud de Zacatecas**  
**Estado Analítico del Ejercicio del Presupuesto de Egresos**  
**Clasificación Administrativa**  
**Del 1 de enero al 31 de diciembre de 2021**

Concepto	Egresos					Subejercicio 6 = ( 3 + 4 )
	Aprobado	Ampliaciones/ (Reducciones)	Modificado	Devengado	Pagado	
	1	2	3 = ( 1 + 2 )	4	5	
Entidades Paraestatales y Fideicomisos No Empresariales y No Financieros	3,997,691,906	868,479,232	4,866,171,138	4,431,470,700	4,116,283,911	434,700,438
Instituciones Públicas de la Seguridad Social	-	-	-	-	-	-
Entidades Paraestatales Empresariales No Financieras con Participación Estatal Mayoritaria	-	-	-	-	-	-
Fideicomisos Empresariales No Financieros con Participación Estatal Mayoritaria	-	-	-	-	-	-
Entidades Paraestatales Empresariales Financieras Monetarias con Participación Estatal Mayoritaria	-	-	-	-	-	-
Entidades Paraestatales Empresariales Financieras No Monetarias con Participación Estatal Mayoritaria	-	-	-	-	-	-
Fideicomisos Financieros Públicos con Participación Estatal Mayoritaria	-	-	-	-	-	-
<b>Total del Gasto</b>	<b>3,997,691,906</b>	<b>868,479,232</b>	<b>4,866,171,138</b>	<b>4,431,470,700</b>	<b>4,116,283,911</b>	<b>434,700,438</b>

Clasificación Administrativa (Sector Paraestatal)



**L.C. MARTHA MUÑOZ FRANCO**  
SUBDIRECTORA DE RECURSOS FINANCIEROS



**LIC. LETICIA QUIROZ ALONSO**  
DIRECTORA ADMINISTRATIVA



**DR. CARLOS MARCOS HERNANDEZ MAGALLANES**  
DIRECTOR DE PLANEACION




**DR. USWALDO PINEDO BARRIOS**  
DIRECTOR GENERAL DE LOS SSZ

**Cuenta Pública 2021**  
**Servicios de Salud de Zacatecas**  
**Estado Analítico del Ejercicio del Presupuesto de Egresos**  
**Clasificación Funcional (Finalidad y Función)**  
**Del 1 de enero al 31 de diciembre de 2021**


Concepto	Egresos					Subejercicio
	Aprobado	Ampliaciones/ (Reducciones)	Modificado	Devengado	Pagado	
	1	2	3 = (1 + 2)	4	5	
<b>Gobierno</b>	-	-	-	-	-	-
Legislación	-	-	-	-	-	-
Justicia	-	-	-	-	-	-
Coordinación de la Política de Gobierno	-	-	-	-	-	-
Relaciones Exteriores	-	-	-	-	-	-
Asuntos Financieros y Hacendarios	-	-	-	-	-	-
Seguridad Nacional	-	-	-	-	-	-
Asuntos de Orden Público y de Seguridad Interior	-	-	-	-	-	-
Otros Servicios Generales	-	-	-	-	-	-
<b>Desarrollo Social</b>	3,997,691,906	868,479,232	4,866,171,138	4,431,470,700	4,116,283,911	434,700,438
Protección Ambiental	-	-	-	-	-	-
Vivienda y Servicios a la Comunidad	-	-	-	-	-	-
Salud	3,997,691,906	868,479,232	4,866,171,138	4,431,470,700	4,116,283,911	434,700,438
Recreación, Cultura y Otras Manifestaciones Sociales	-	-	-	-	-	-
Educación	-	-	-	-	-	-
Protección Social	-	-	-	-	-	-
Otros Asuntos Sociales	-	-	-	-	-	-
<b>Desarrollo Económico</b>	-	-	-	-	-	-
Asuntos Económicos, Comerciales y Laborales en General	-	-	-	-	-	-
Agropecuaria, Silvicultura, Pesca y Caza	-	-	-	-	-	-
Combustibles y Energía	-	-	-	-	-	-
Minería, Manufacturas y Construcción	-	-	-	-	-	-
Transporte	-	-	-	-	-	-
Comunicaciones	-	-	-	-	-	-
Turismo	-	-	-	-	-	-
Ciencia, Tecnología e Innovación	-	-	-	-	-	-
Otras Industrias y Otros Asuntos Económicos	-	-	-	-	-	-
<b>Otras no Clasificadas en Funciones Anteriores</b>	-	-	-	-	-	-
Transacciones de la Deuda Pública / Costo Financiero de la Deuda	-	-	-	-	-	-
Transferencias, Participaciones y Aportaciones entre Diferentes Niveles y Ordenes de	-	-	-	-	-	-
Saneamiento del Sistema Financiero	-	-	-	-	-	-
Adeudos de Ejercicios Fiscales Anteriores	-	-	-	-	-	-
<b>Total del Gasto</b>	<b>3,997,691,906</b>	<b>868,479,232</b>	<b>4,866,171,138</b>	<b>4,431,470,700</b>	<b>4,116,283,911</b>	<b>434,700,438</b>

Clasificación Funcional (Finalidad y Función)

  
L.C. MARTHA MUÑOZ FRANCO  
SUBDIRECTORA DE RECURSOS FINANCIEROS

  
LIC. LETICIA QUIROZ ALONSO  
DIRECTORA ADMINISTRATIVA

  
DR. CARLOS MARCOS HERNANDEZ MAGALLANES  
DIRECTOR DE PLANEACION

  
DR. USUALDO PINEDO BARRIOS  
DIRECTOR GENERAL DE LOS SSZ


**Cuenta Pública 2021**  
**Servicios de Salud de Zacatecas**  
**Estado Analítico del Ejercicio del Presupuesto de Egresos**  
**Clasificación por Fuente de Financiamiento**  
**Del 1 de enero al 31 de diciembre de 2021**

Concepto	Egresos					Subejercicio 6 = ( 3 - 4 )
	Aprobado	Ampliaciones/ (Reducciones)	Modificado	Devengado	Pagado	
	1	2	3 = ( 1 + 2 )	4	5	
<b>1. No Etiquetado</b>	<b>753,604,439</b>	<b>137,088,283</b>	<b>890,692,722</b>	<b>882,252,274</b>	<b>838,869,680</b>	<b>8,440,448</b>
11 Recursos Fiscales	-	-	-	-	-	-
12 Financiamientos Internos	-	-	-	-	-	-
13 Financiamientos Externos	-	-	-	-	-	-
14 Recursos Propios	42,068,157	38,545,472	80,613,629	75,290,592	53,689,780	5,323,037
15 Recursos Federales	-	-	-	-	-	-
16 Recursos Estatales	711,536,282	97,177,518	808,713,800	806,126,120	784,673,367	2,587,680
17 Otros recursos de Libre Disposición	-	1,365,292	1,365,292	835,561	506,533	529,731
<b>2. Etiquetado</b>	<b>3,244,087,467</b>	<b>731,390,949</b>	<b>3,975,478,417</b>	<b>3,549,218,427</b>	<b>3,277,414,231</b>	<b>426,259,990</b>
25 Recursos Federales	3,244,087,467	731,390,949	3,975,478,417	3,549,218,427	3,277,414,231	426,259,990
26 Recursos Estatales	-	-	-	-	-	-
27 Otros Recursos de Transferencias Federales Etiquetadas	-	-	-	-	-	-
<b>Total del Gasto</b>	<b>3,997,691,906</b>	<b>868,479,232</b>	<b>4,866,171,138</b>	<b>4,431,470,700</b>	<b>4,116,283,911</b>	<b>434,700,438</b>

EAFF Clasificación por Fuente de Financiamiento



**L.C. MARTHA MUÑOZ FRANCO**  
SUBDIRECTORA DE RECURSOS FINANCIEROS



**LIC. LETICIA QUIROZ ALONSO**  
DIRECTORA ADMINISTRATIVA



**DR. CARLOS MARCOS HERNANDEZ MAGALLANES**  
DIRECTOR DE PLANEACION



**DR. USWALDO PINEDO BARRIOS**  
DIRECTOR GENERAL DE LOS SSZ





**Zacatecas**  
GOBIERNO DEL ESTADO  
2021-2027

Cuenta Pública 2021  
Servicios de Salud de Zacatecas  
Endeudamiento Neto  
Del 1 de enero al 31 de diciembre de 2021

Identificación de Crédito o Instrumento	Contratación / Colocación	Amortización	Endeudamiento Neto
	A	B	C = A - B
<b>Créditos Bancarios</b>			
Crédito No.	-	-	-
Crédito No.	-	-	-
Crédito No.	-	-	-
Crédito No.	-	-	-
Crédito No.	-	-	-
<b>Total Créditos Bancarios</b>	-	-	-
<b>Otros Instrumentos de Deuda</b>			
Tipo de Instrumento	-	-	-
Tipo de Instrumento	-	-	-
Tipo de Instrumento	-	-	-
Tipo de Instrumento	-	-	-
Tipo de Instrumento	-	-	-
<b>Total Otros Instrumentos de Deuda</b>	-	-	-
<b>TOTAL</b>	-	-	-

NO APLICA

  
L.C. MARTHA MUÑOZ FRANCO  
SUBDIRECTORA DE RECURSOS FINANCIEROS

  
LIC. LETICIA QUIROZ ALONSO  
DIRECTORA ADMINISTRATIVA

  
DR. CARLOS MARCOS HERNANDEZ MAGALLANES  
DIRECTOR DE PLANEACION

  
DR. USWALDO PINEDO BARRIOS  
DIRECTOR GENERAL DE LOS SSZ


**Cuenta Pública 2021**  
**Servicios de Salud de Zacatecas**  
**Intereses de la Deuda**  
**Del 1 de enero al 31 de diciembre de 2021**

Identificación de Crédito o Instrumento	Devengado	Pagado
<b>Créditos Bancarios</b>		
Crédito No.	-	-
Crédito No.	-	-
Crédito No.	-	-
Crédito No.	-	-
Crédito No.	-	-
<b>Total de Intereses de Créditos Bancarios</b>	-	-
<b>Otros Instrumentos de Deuda</b>		
Tipo de Instrumento	-	-
Tipo de Instrumento	-	-
Tipo de Instrumento	-	-
Tipo de Instrumento	-	-
Tipo de Instrumento	-	-
<b>Total de Intereses de Otros Instrumentos de Deuda</b>	-	-
<b>TOTAL</b>	-	-

**NO APLICA**



**L.C. MARTHA MUÑOZ FRANCO**  
SUBDIRECTORA DE RECURSOS FINANCIEROS



**LIC. LETICIA QUIROZ ALONSO**  
DIRECTORA ADMINISTRATIVA



**DR. CARLOS MARCOS HERNANDEZ MAGALLANES**  
DIRECTOR DE PLANEACION



**DR. USWALDO PINEDO BARRIOS**  
DIRECTOR GENERAL DE LOS SSZ