



**Cuenta Pública 2024**  
**Servicios de Salud de Zacatecas**  
**Estado de Situación Financiera Detallado - LDF**  
**Al 31 de diciembre de 2024 y al 31 de diciembre de 2023**  
**(Pesos)**

Concepto	Año		Concepto	Año	
	2024	2023		2024	2023
<b>ACTIVO</b>			<b>PASIVO</b>		
<b>Activo Circulante</b>			<b>Pasivo Circulante</b>		
<b>a. Efectivo y Equivalentes</b>	<b>556,056,714</b>	<b>851,115,479</b>	<b>a. Cuentas por Pagar a Corto Plazo</b>	<b>358,209,661</b>	<b>491,925,456</b>
a1) Efectivo	0	0	a1) Servicios Personales por Pagar a Corto Plazo	56,297,419	76,543,662
a2) Bancos/Tesorería	453,480,456	757,811,455	a2) Proveedores por Pagar a Corto Plazo	93,213,594	155,742,235
a3) Bancos/Dependencias y Otros	0	0	a3) Contratistas por Obras Públicas por Pagar a Corto Plazo	2,230,148	25,083,933
a4) Inversiones Temporales (Hasta 3 meses)	102,026,360	92,754,125	a4) Participaciones y Aportaciones por Pagar a Corto Plazo	0	0
a5) Fondos con Afectación Específica	0	0	a5) Transferencias Otorgadas por Pagar a Corto Plazo	0	0
a6) Depósitos de Fondos de Terceros en Garantía y/o Administración	549,899	549,899	a6) Intereses, Comisiones y Otros Gastos de la Deuda Pública por Pagar a Corto Plazo	0	0
a7) Otros Efectivos y Equivalentes	0	0	a7) Retenciones y Contribuciones por Pagar a Corto Plazo	81,198,387	110,296,201
<b>b. Derechos a Recibir Efectivo o Equivalentes</b>	<b>8,017,847</b>	<b>6,953,949</b>	a8) Devoluciones de la Ley de Ingresos por Pagar a Corto Plazo	0	0
b1) Inversiones Financieras de Corto Plazo	0	0	a9) Otras Cuentas por Pagar a Corto Plazo	125,270,112	124,259,425
b2) Cuentas por Cobrar a Corto Plazo	2,919,340	2,136,113	<b>b. Documentos por Pagar a Corto Plazo</b>	<b>0</b>	<b>0</b>
b3) Deudores Diversos por Cobrar a Corto Plazo	4,754,700	4,423,157	b1) Documentos Comerciales por Pagar a Corto Plazo	0	0
b4) Ingresos por Recuperar a Corto Plazo	0	0	b2) Documentos con Contratistas por Obras Públicas por Pagar a CP	0	0
b5) Deudores por Anticipos de la Tesorería a Corto Plazo	343,807	394,679	b3) Otros Documentos por Pagar a Corto Plazo	0	0
b6) Préstamos Otorgados a Corto Plazo	0	0	<b>c. Porción a Corto Plazo de la Deuda Pública a Largo Plazo</b>	<b>0</b>	<b>0</b>
b7) Otros Derechos a Recibir	0	0	c1) Porción a Corto Plazo de la Deuda Pública	0	0
<b>c. Derechos a Recibir Bienes o Servicios</b>	<b>13,817,617</b>	<b>14,164,424</b>	c2) Porción a Corto Plazo de Arrendamiento Financiero	0	0
c1) Anticipo a Proveedores por Adquisición de Bienes y Prestación de Servicios a Corto Plazo	6,308,235	6,515,000	<b>d. Títulos y Valores a Corto Plazo</b>	<b>0</b>	<b>0</b>
c2) Anticipo a Proveedores por Adquisición de Bienes Inmuebles y Muebles a Corto Plazo	0	0	<b>e. Pasivos Diferidos a Corto Plazo</b>	<b>0</b>	<b>0</b>
c3) Anticipo a Proveedores por Adquisición de Bienes Intangibles a Corto Plazo	0	0	e1) Ingresos Cobrados por Adelantado a Corto Plazo	0	0
c4) Anticipo a Contratistas por Obras Públicas a Corto Plazo	7,509,383	7,649,424	e2) Intereses Cobrados por Adelantado a Corto Plazo	0	0
c5) Otros Derechos a Recibir	0	0	e3) Otros Pasivos Diferidos a Corto Plazo	0	0
<b>d. Inventarios</b>	<b>0</b>	<b>0</b>	<b>f. Fondos y Bienes de Terceros en Garantía y/o Administración a Corto Plazo</b>	<b>0</b>	<b>0</b>
d1) Inventario de Mercancías para Venta	0	0	f1) Fondos en Garantía a Corto Plazo	0	0
d2) Inventario de Mercancías Terminadas	0	0	f2) Fondos en Administración a Corto Plazo	0	0
d3) Inventario de Mercancías en Proceso de Elaboración	0	0	f3) Fondos Contingentes a Corto Plazo	0	0
d4) Inventario de Materias Primas, Materiales y Suministros para Producción	0	0	f4) Fondos de Fideicomisos, Mandatos y Contratos Análogos a Corto Plazo	0	0
d5) Bienes en Tránsito	0	0	f5) Otros Fondos de Terceros en Garantía y/o Administración a Corto Plazo	0	0
<b>e. Almacenes</b>	<b>403,221,311</b>	<b>571,551,400</b>	f6) Valores y Bienes en Garantía a Corto Plazo	0	0
<b>f. Estimación por Pérdida o Deterioro de Activos Circulantes</b>	<b>0</b>	<b>0</b>	<b>g. Provisiones a Corto Plazo</b>	<b>1,005,681</b>	<b>1,381,361</b>
f1) Estimaciones para Cuentas Incobrables por Derechos a Recibir Efectivo o Equivalentes	0	0	g1) Provisión para Demandas y Juicios a Corto Plazo	0	0
f2) Estimación por Deterioro de Inventarios	0	0	g2) Provisión para Contingencias a Corto Plazo	0	0
<b>g. Otros Activos Circulantes</b>	<b>0</b>	<b>0</b>	g3) Otras Provisiones a Corto Plazo	1,005,681	1,381,361
g1) Valores en Garantía	0	0	<b>h. Otros Pasivos a Corto Plazo</b>	<b>0</b>	<b>0</b>
g2) Bienes en Garantía (excluye depósitos de fondos)	0	0	h1) Ingresos por Clasificar	0	0
g3) Bienes Derivados de Embargos, Decomisos, Aseguramientos y Dación en Pago	0	0	h2) Recaudación por Participar	0	0
g4) Adquisición con Fondos de Terceros	0	0	h3) Otros Pasivos Circulantes	0	0
<b>IA. Total de Activos Circulantes</b>	<b>981,113,490</b>	<b>1,443,785,251</b>	<b>IIA. Total de Pasivos Circulantes</b>	<b>359,215,342</b>	<b>493,306,817</b>

  
**L.C. CRISTINA MATA ARTEAGA**  
SUBDIRECTORA DE RECURSOS FINANCIEROS

  
**L.C. LETICIA QUIROZ ALONSO**  
DIRECTORA ADMINISTRATIVA

  
**DRA. SILVIA IRMA GARCÍA HERNÁNDEZ**  
DIRECTORA DE PLANEACIÓN

  
**DR. USUALDO PINEDO BARRIOS**  
DIRECTOR GENERAL DE LOS SSZ

**Cuenta Pública 2024**  
**Servicios de Salud de Zacatecas**  
**Estado de Situación Financiera Detallado - LDF**  
**Al 31 de diciembre de 2024 y al 31 de diciembre de 2023**  
**(Pesos)**

Concepto	Año		Concepto	Año	
	2024	2023		2024	2023
<b>Activo No Circulante</b>			<b>Pasivo No Circulante</b>		
a. Inversiones Financieras a Largo Plazo	0	0	a. Cuentas por Pagar a Largo Plazo	809,249	849,849
b. Derechos a Recibir Efectivo o Equivalentes a Largo Plazo	0	0	b. Documentos por Pagar a Largo Plazo	0	0
c. Bienes Inmuebles, Infraestructura y Construcciones en Proceso	1,758,578,306	1,728,961,824	c. Deuda Pública a Largo Plazo	0	0
d. Bienes Muebles	1,787,500,278	1,718,436,395	d. Pasivos Diferidos a Largo Plazo	0	0
e. Activos Intangibles	3,037,938	2,944,845	e. Fondos y Bienes de Terceros en Garantía y/o en Administración a Largo	0	0
f. Depreciación, Deterioro y Amortización Acumulada de Bienes	-1,960,727,019	-1,898,439,670	f. Provisiones a Largo Plazo	0	0
g. Activos Diferidos	0	0			
h. Estimación por Pérdida o Deterioro de Activos no Circulantes	0	0	<b>II.B Total de Pasivos No Circulantes</b>	<b>809,249</b>	<b>849,849</b>
i. Otros Activos no Circulantes	0	0			
<b>IB. Total de Activos No Circulantes</b>	<b>1,588,389,503</b>	<b>1,551,903,394</b>	<b>II. Total del Pasivo</b>	<b>360,024,591</b>	<b>494,156,666</b>
<b>I. Total del Activo</b>	<b>2,569,502,993</b>	<b>2,995,688,645</b>	<b>HACIENDA PÚBLICA/ PATRIMONIO</b>		
			<b>III.A Hacienda Pública/Patrimonio Contribuido</b>	<b>38,444,405</b>	<b>38,444,405</b>
			a. Aportaciones	0	0
			b. Donaciones de Capital	0	0
			c. Actualización de la Hacienda Pública / Patrimonio	38,444,405	38,444,405
			<b>IIIB. Hacienda Pública/Patrimonio Generado</b>	<b>2,171,033,997</b>	<b>2,463,087,573</b>
			a. Resultados del Ejercicio (Ahorro / Desahorro)	-241,954,180	-36,452,377
			b. Resultados de Ejercicios Anteriores	3,736,804,020	3,773,256,397
			c. Revalúos	-10,874,132	-10,874,132
			d. Reservas	0	0
			e. Rectificaciones de Resultados de Ejercicios Anteriores	-1,312,941,711	-1,262,842,314
			<b>IIIC. Exceso o Insuficiencia en la Actualización de la Hacienda</b>	<b>0</b>	<b>0</b>
			a. Resultado por Posición Monetaria	0	0
			b. Resultado por Tenencia de Activos no Monetarios	0	0
			<b>III. Total Hacienda Pública/ Patrimonio</b>	<b>2,209,478,402</b>	<b>2,501,531,978</b>
			<b>IV. Total del Pasivo y Hacienda Pública / Patrimonio</b>	<b>2,569,502,993</b>	<b>2,995,688,645</b>

  
L.C. CRISTINA MATA ARTEAGA  
SUBDIRECTORA DE RECURSOS FINANCIEROS

  
L.C. LETICIA QUIROZ ALONSO  
DIRECTORA ADMINISTRATIVA

  
DRA. SILVIA IRMA GARCIA HERNANDEZ  
DIRECTORA DE PLANEACION

  
DR. USWALDO PINEDO BARRIOS  
DIRECTOR GENERAL DE LOS SSZ



**Cuenta Pública 2024**  
**Servicios de Salud de Zacatecas**  
**Informe Análítico de la Deuda y Otros Pasivos - LDF**  
**Del 01 de enero al 31 de diciembre de 2024**  
**(Pesos)**

Denominación de las Deuda Pública y Otros Pasivos	Saldo al 31 de diciembre de 2023	Disposiciones del Periodo	Amortizaciones del Periodo	Revaluaciones, Reclasificaciones y Otros Ajustes	Saldo Final del Periodo	Pago de Intereses del Periodo	Pago de Comisiones y demás costos asociados durante el Periodo
<b>1. Deuda Pública (1=A+B)</b>	0	0	0	0	0	0	0
<b>A. Corto Plazo</b>	0	0	0	0	0	0	0
Instituciones de Crédito							
Títulos y Valores							
Arrendamientos Financieros							
<b>B. Largo Plazo</b>	0	0	0	0	0	0	0
Instituciones de Crédito							
Títulos y Valores							
Arrendamientos Financieros							
<b>NO APLICA</b>							
<b>2. Otros Pasivos</b>	0	0	0	0	0	0	0
<b>3. Total de la Deuda Pública y Otros Pasivos</b>	0	0	0	0	0	0	0
<b>4. Deuda Contingente <sup>1</sup> (Informativo)</b>	0	0	0	0	0	0	0
A. Deuda Contingente 1							
B. Deuda Contingente 2							
C. Deuda Contingente XX							
<b>5. Valor de Instrumentos Bono Cupón Cero <sup>2</sup> (Informativo)</b>	0	0	0	0	0	0	0
A. Instrumento Bono Cupón 1							
B. Instrumento Bono Cupón 2							
C. Instrumento Bono Cupón Cero XX							
<b>TOTAL DEUDA Y OTROS PASIVOS</b>	0	0	0	0	0	0	0




L.C. CRISTINA MATA ARTEAGA  
SUBDIRECTORA DE RECURSOS FINANCIEROS



L.C. LETICIA QUIROZ ALONSO  
DIRECTORA ADMINISTRATIVA



DRA. SILVIA IRMA GARCIA HERNANDEZ  
DIRECTORA DE PLANEACION



DR. USWALDO PINEDO BARRIOS  
DIRECTOR GENERAL DE LOS SSZ


**Cuenta Pública 2024**  
**Servicios de Salud de Zacatecas**  
**Obligaciones a Corto Plazo - LDF**  
**Del 01 de enero al 31 de diciembre de 2024**  
**(Pesos)**

Obligaciones a Corto Plazo	Monto Contratado	Plazo Pactado	Tasa de Interés	Comisiones y Costos Relacionados	Pago de Comisiones y demás costos asociados durante el Periodo
<b>6. Obligaciones a Corto Plazo (Informativo)</b>	0	0	0	0	0
A. Crédito 1	0	0	0	0	0
B. Crédito 2	0	0	0	0	0
C. Crédito XX	0	0	0	0	0

**NO APLICA**



L.C. CRISTINA MATA ARTEAGA  
SUBDIRECTORA DE RECURSOS FINANCIEROS



L.C. LETICIA QUIROZ ALONSO  
DIRECTORA ADMINISTRATIVA



DRA. SILVIA IRMA GARCIA HERNANDEZ  
DIRECTORA DE PLANEACION



DR. USWALDO PINEDO BARRIOS  
DIRECTOR GENERAL DE LOS SSZ

**Cuenta Pública 2024**  
**Servicios de Salud de Zacatecas**  
**Informe Analítico de Obligaciones Diferentes de Financiamientos - LDF**  
**Del 01 de enero al 31 de diciembre de 2024**

(Pesos)

Denominación de las Obligaciones Diferentes de Financiamientos (c)	Fecha de Contrato (d)	Fecha de Inicio de operación del Proyecto	Fecha de Vencimiento (f)	Monto de la Inversión pactado (g)	Plazo pactado (h)	Monto promedio mensual del pago de la contraprestación (i)	Monto promedio mensual del pago de la contraprestación correspondiente al pago de inversión (j)	Monto pagado de la Inversión al 31 de diciembre de 2024 (k)	Monto pagado de la Inversión Actualizado al 31 de diciembre de 2024 (l)	Saldo pendiente por pagar de la Inversión al 31 de diciembre de 2024 (m = g - l)
<b>A. Asociaciones Público Privadas</b>				0		0	0	0	0	0
a) APP 1										
b) APP 2										
c) APP 3										
d) APP XX										
<b>B. Otros Instrumentos</b>				0		0	0	0	0	0
a) Otro Instrumento 1										
b) Otro Instrumento 2										
c) Otro Instrumento 3										
d) Otro Instrumento XX										
<b>C. Total de Obligaciones Diferentes de Financiamiento</b>				0		0	0	0	0	0

**NO APLICA**




L.C. CRISTINA MATA ARTEAGA  
SUBDIRECTORA DE RECURSOS FINANCIEROS



L.C. LETICIA QUIROZ ALONSO  
DIRECTORA ADMINISTRATIVA



DRA. SILVIA IRMA GARCÍA HERNÁNDEZ  
DIRECTORA DE PLANEACIÓN



DR. USWALDO PINEDO BARRIOS  
DIRECTOR GENERAL DE LOS SSZ



**Cuenta Pública 2024**  
**Servicios de Salud de Zacatecas**  
**Balance Presupuestario - LDF**  
**Del 01 de enero al 31 de diciembre de 2024**

Concepto	Estimado/Aprobado (d)	Devengado	Recaudado/ Pagado
<b>A. Ingresos Totales (A = A1+A2+A3)</b>	<b>4,826,609,136</b>	<b>3,840,228,234</b>	<b>3,834,164,474</b>
A1. Ingresos de Libre Disposición	806,572,119	864,859,971	860,005,017
A2. Transferencias Federales Etiquetadas	4,020,037,017	2,975,368,263	2,974,159,457
A3. Financiamiento Neto	-	-	-
<b>B. Egresos Presupuestarios<sup>1</sup> (B = B1+B2)</b>	<b>4,826,609,136</b>	<b>3,630,425,772</b>	<b>3,451,853,820</b>
B1. Gasto No Etiquetado (sin incluir Amortización de la Deuda Pública)	806,572,119	795,445,030	741,217,772
B2. Gasto Etiquetado (sin incluir Amortización de la Deuda Pública)	4,020,037,017	2,834,980,741	2,710,636,047
<b>C. Remanentes del Ejercicio Anterior (C = C1 + C2)</b>	<b>-</b>	<b>611,861,142</b>	<b>609,931,497</b>
C1. Remanentes de Ingresos de Libre Disposición aplicados en el periodo	-	113,467,461	111,537,816
C2. Remanentes de Transferencias Federales Etiquetadas aplicados en el periodo	-	498,393,681	498,393,681
<b>I. Balance Presupuestario (I = A - B + C)</b>	<b>-</b>	<b>821,663,605</b>	<b>992,242,151</b>
<b>II. Balance Presupuestario sin Financiamiento Neto (II = I - A3)</b>	<b>-</b>	<b>821,663,605</b>	<b>992,242,151</b>
<b>III. Balance Presupuestario sin Financiamiento Neto y sin Remanentes del Ejercicio Anterior (III = II - C)</b>	<b>-</b>	<b>209,802,463</b>	<b>382,310,654</b>

Concepto	Aprobado	Devengado	Pagado
<b>E. Intereses, Comisiones y Gastos de la Deuda (E = E1+E2)</b>	<b>-</b>	<b>-</b>	<b>-</b>
E1. Intereses, Comisiones y Gastos de la Deuda con Gasto No Etiquetado	-	-	-
E2. Intereses, Comisiones y Gastos de la Deuda con Gasto Etiquetado	-	-	-
<b>IV. Balance Primario (IV= III + E)</b>	<b>-</b>	<b>209,802,463</b>	<b>382,310,654</b>

Concepto	Estimado/ Aprobado (d)	Devengado	Recaudado/ Pagado
<b>F. Financiamiento (F = F1 + F2)</b>	<b>-</b>	<b>-</b>	<b>-</b>
F1. Financiamiento con Fuente de Pago de Ingresos de Libre Disposición	-	-	-
F2. Financiamiento con Fuente de Pago de Transferencias Federales Etiquetadas	-	-	-
<b>G. Amortización de la Deuda (G = G1 + G2)</b>	<b>-</b>	<b>-</b>	<b>-</b>
G1. Amortización de la Deuda Pública con Gasto No Etiquetado	-	-	-
G2. Amortización de la Deuda Pública con Gasto Etiquetado	-	-	-
<b>A3. Financiamiento Neto (A3 = F - G)</b>	<b>-</b>	<b>-</b>	<b>-</b>



L.C. CRISTINA MATA ARTEAGA  
SUBDIRECTORA DE RECURSOS FINANCIEROS



L.C. LETICIA QUIROZ ALONSO  
DIRECTORA ADMINISTRATIVA



DRA. SILVIA IRMA GARCIA HERNANDEZ  
DIRECTORA DE PLANEACION



DR. USWALDO PINEDO BARRIOS  
DIRECTOR GENERAL DE LOS SSZ

**Cuenta Pública 2024**  
**Servicios de Salud de Zacatecas**  
**Balance Presupuestario - LDF**  
**Del 01 de enero al 31 de diciembre de 2024**

Concepto	Estimado/ Aprobado (d)	Devengado	Recaudado/ Pagado
A1. Ingresos de Libre Disposición	806,572,119	864,859,971	860,005,017
A3.1. Financiamiento Neto con Fuente de Pago de Ingresos de Libre Disposición (A3. 1 = F1 - G1)	-	-	-
F1. Financiamiento con Fuente de Pago de Ingresos de Libre Disposición	-	-	-
G1. Amortización de la Deuda Pública con Gasto No Etiquetado	-	-	-
<b>B1. Gasto No Etiquetado (sin incluir Amortización de la Deuda Pública)</b>	<b>806,572,119</b>	<b>795,445,030</b>	<b>741,217,772</b>
C1. Remanentes de Ingresos de Libre Disposición aplicados en el periodo	-	113,467,461	111,537,816
<b>V. Balance Presupuestario de Recursos Disponibles (V= A1 + A3.1 - B1 + C1)</b>	-	<b>182,882,402</b>	<b>230,325,061</b>
<b>VI. Balance Presupuestario de Recursos Disponibles sin Financiamiento Neto (VI = V - A3.1)</b>	-	<b>182,882,402</b>	<b>230,325,061</b>

Concepto	Estimado/ Aprobado (d)	Devengado	Recaudado/ Pagado
A2. Transferencias Federales Etiquetadas	4,020,037,017	2,975,368,263	2,974,159,457
A3.2 Financiamiento Neto con Fuente de Pago de Transferencias Federales Etiquetadas (A3. 2 = F2 - G2)	-	-	-
F2. Financiamiento con Fuente de Pago de Transferencias Federales Etiquetadas	-	-	-
G2. Amortización de la Deuda Pública con Gasto Etiquetado	-	-	-
<b>B2. Gasto Etiquetado (sin incluir Amortización de la Deuda Pública)</b>	<b>4,020,037,017</b>	<b>2,834,980,741</b>	<b>2,710,636,047</b>
C2. Remanentes de Transferencias Federales Etiquetadas aplicados en el periodo	-	498,393,681	498,393,681
<b>VII. Balance Presupuestario de Recursos Etiquetados (VII = A2 + A3.2 - B2 + C2)</b>	-	<b>638,781,203</b>	<b>761,917,091</b>
<b>VIII. Balance Presupuestario de Recursos Etiquetados sin Financiamiento Neto (VIII = VII - A3.2)</b>	-	<b>638,781,203</b>	<b>761,917,091</b>



L.C. CRISTINA MATA ARTEAGA  
SUBDIRECTORA DE RECURSOS FINANCIEROS



L.C. LETICIA QUIROZ ALONSO  
DIRECTORA ADMINISTRATIVA



DRA. SILVIA IRMA GARCIA HERNANDEZ  
DIRECTORA DE PLANEACION



DR. USWALDO PINEDO BARRIOS  
DIRECTOR GENERAL DE LOS SSZ



Concepto	Ingreso					Diferencia
	Estimado (d)	Ampliaciones y Reducciones	Modificado	Devengado	Recaudado	
	(1)	(2)	(3= 1 + 2)	(4)	(5)	
<b>Ingresos de Libre Disposición</b>						
<b>A. Impuestos</b>						
<b>B. Cuotas y Aportaciones de Seguridad Social</b>						
<b>C. Contribuciones de Mejoras</b>						
<b>D. Derechos</b>						
<b>E. Productos</b>						
<b>F. Aprovechamientos</b>						
<b>G. Ingresos por Ventas de Bienes y Prestación de Servicios</b>		28,338,749	28,338,749	28,338,749	24,829,140	24,829,140
<b>H. Participaciones</b>						
h1) Fondo General de Participaciones						
h2) Fondo de Fomento Municipal						
h3) Fondo de Fiscalización y Recaudación						
h4) Fondo de Compensación						
h5) Fondo de Extracción de Hidrocarburos						
h6) Impuesto Especial Sobre Producción y Servicios						
h7) 0.136% de la Recaudación Federal Participables						
h8) 3.17% Sobre Extracción de Petróleo						
h9) Gasolinas y Diésel						
h10) Fondo de Impuesto Sobre la Renta						
h11) Fondo de Estabilización de los Ingresos de las Entidades Federativas						
<b>I.- Incentivos Derivados de Colaboración Fiscal</b>						
i1) Tenencia o Uso de Vehículos						
i2) Fondo de Compensación ISAN						
i3) Impuesto Sobre Automóviles Nuevos						
i4) Fondo de Compensación de Repecos-Intermedios						
i5) Otros Incentivos Económicos						
<b>J. Transferencias</b>						
<b>K. Convenios</b>	806,572,119	29,949,104	836,521,223	836,521,223	835,175,877	28,603,758
k1) Otros Convenios y Subsidios	806,572,119	29,949,104	836,521,223	836,521,223	835,175,877	28,603,758
<b>L. Otros Ingresos de Libre Disposición</b>						
l1) Participaciones en Ingresos Locales						
l2) Otros Ingresos de Libre Disposición						
<b>I. Total de Ingresos de Libre Disposición</b>	<b>806,572,119</b>	<b>58,287,852</b>	<b>864,859,971</b>	<b>864,859,971</b>	<b>860,005,017</b>	<b>53,432,898</b>
<b>Ingresos Excedentes de Ingresos de Libre Disposición</b>						

  
L.C. CRISTINA MATA ARTEAGA  
SUBDIRECTORA DE RECURSOS FINANCIEROS

  
L.C. LETICIA QUIROZ ALONSO  
DIRECTORA ADMINISTRATIVA

  
DRA. SILVIA IRMA GARCIA HERNANDEZ  
DIRECTORA DE PLANEACION

  
DR. USWALDO PINEDO BARRIOS  
DIRECTOR GENERAL DE LOS SSZ



**Cuenta Pública 2024**  
**Servicios de Salud de Zacatecas**  
**Estado Analítico de Ingresos Detallado**  
**Del 01 de enero al 31 de diciembre de 2024**

Concepto	Ingreso					Diferencia (6 = 5 - 1)
	Estimado (d)	Ampliaciones y Reducciones	Modificado	Devengado	Recaudado	
	(1)	(2)	(3= 1 + 2)	(4)	(5)	
<b>Transferencias Federales Etiquetadas</b>						
<b>A. Aportaciones</b>	3,274,784,705	1,170,436,439	2,104,348,266	2,104,348,266	2,104,348,266	1,170,436,439
a1) Fondo de Aportaciones para la Nómina Educativa y Gasto Operativo	-	-	-	-	-	-
a2) Fondo de Aportaciones para los Servicios de Salud	3,274,784,705	1,170,436,439	2,104,348,266	2,104,348,266	2,104,348,266	1,170,436,439
a3) Fondo de Aportaciones para la Infraestructura Social	-	-	-	-	-	-
a4) Fondo de Aport. p/Fortalecimiento de los Municipios y las Demarcaciones Territoriales del DF	-	-	-	-	-	-
a5) Fondo de Aportaciones Múltiples	-	-	-	-	-	-
a6) Fondo de Aportaciones para la Educación Tecnológica y de Adultos	-	-	-	-	-	-
a7) Fondo de Aportaciones p/Seguridad Pública de los Estados y del DF	-	-	-	-	-	-
a8) Fondo de Aportaciones P/Fortalecimiento de las Entidades Federativas	-	-	-	-	-	-
<b>B. Convenios</b>	-	135,924,894	135,924,894	135,920,173	135,682,862	135,682,862
b1) Convenios de Protección Social en Salud	-	-	-	-	-	-
b2) Convenios de Descentralización	-	-	-	-	-	-
b3) Convenios de Reasignación	-	-	-	-	-	-
b4) Otros Convenios y Subsidios	-	135,924,894	135,924,894	135,920,173	135,682,862	135,682,862
<b>C. Fondos Distintos de Aportaciones</b>	-	-	-	-	-	-
c1) Fondo para Entidades Federativas y Municipios: Productos de Hidrocarburos	-	-	-	-	-	-
c2) Fondo Minero	-	-	-	-	-	-
<b>D. Transferencias, Subsidios y Subvenciones, Pensiones y Jubilaciones</b>	745,252,312	30,278,527	775,530,839	735,099,825	734,128,330	11,123,982
<b>E. Otras Transferencias Federales Etiquetadas</b>	-	-	-	-	-	-
<b>II. Total de Transferencias Federales Etiquetadas</b>	4,020,037,017	1,004,233,018	3,015,803,999	2,975,368,263	2,974,159,457	1,045,877,560
<b>III. Ingresos Derivados de Financiamientos</b>	-	-	-	-	-	-
<b>A. Ingresos Derivados de Financiamientos</b>	-	-	-	-	-	-
<b>IV. Total de Ingresos</b>	4,826,609,136	945,945,166	3,880,663,970	3,840,228,234	3,834,164,474	992,444,662
<b>Datos Informativos:</b>						
1. Ingresos Derivados de Financiamientos con Fuente de Pago de Ingresos de Libre Disposición						
2. Ingresos Derivados de Financiamientos con Fuente de Pago de Transferencias Federales Etiquetadas						
3. Ingresos Derivados de Financiamientos (3=1+2)						



L.C. CRISTINA MATA ARTEAGA  
SUBDIRECTORA DE RECURSOS FINANCIEROS



L.C. LETICIA QUIROZ ALONSO  
DIRECTORA ADMINISTRATIVA



DRA. SILVIA IRMA GARCIA HERNANDEZ  
DIRECTORA DE PLANEACION



DR. USWALDO PINEDO BARRIOS  
DIRECTOR GENERAL DE LOS SSZ

**Cuenta Pública 2024**  
**Servicios de Salud de Zacatecas**  
**Estado Analítico del Ejercicio del Presupuesto de Egresos Detallado- LDF**  
**Clasificación por Objeto del Gasto**  
**Del 01 de enero al 31 de diciembre de 2024**

Concepto	Egresos					Subejercicio 6 = ( 3 - 4 )
	Aprobado	Ampliaciones/ (Reducciones)	Modificado	Devengado	Pagado	
	1	2	3 = ( 1 + 2 )	4	5	
<b>I. Gasto No Etiquetado (A+B+C+D+E+F+G+H+I)</b>	<b>806,572,119</b>	<b>170,944,051</b>	<b>977,516,170</b>	<b>908,912,492</b>	<b>852,755,589</b>	<b>68,603,678</b>
<b>A. Servicios Personales (A=a1+a2+a3+a4+a5+a6+a7)</b>	<b>603,679,401</b>	<b>11,463,212</b>	<b>615,142,613</b>	<b>600,797,675</b>	<b>585,033,360</b>	<b>14,344,938</b>
a1) Remuneraciones al Personal de Carácter Permanente	125,943,964	16,479,204	142,423,168	142,423,168	142,423,168	-
a2) Remuneraciones al Personal de Carácter Transitorio	163,976,936	-	86,170,610	82,496,968	82,496,968	3,673,642
a3) Remuneraciones Adicionales y Especiales	120,291,415	36,935,802	157,227,217	151,654,399	136,706,923	5,572,819
a4) Seguridad Social	9,235,932	2,194,937	11,430,869	11,430,869	10,614,030	-
a5) Otras Prestaciones Sociales y Económicas	173,079,613	32,880,744	205,960,357	200,861,879	200,861,879	5,098,478
a6) Previsiones	-	-	-	-	-	-
a7) Pago de Estímulos a Servidores Públicos	11,151,541	778,851	11,930,392	11,930,392	11,930,392	-
<b>B. Materiales y Suministros (B=b1+b2+b3+b4+b5+b6+b7+b8+b9)</b>	<b>41,311,106</b>	<b>1,281,393</b>	<b>42,592,499</b>	<b>35,698,897</b>	<b>34,654,162</b>	<b>6,893,602</b>
b1) Materiales de Administración, Emisión de Documentos y Artículos Oficiales	2,500,000	2,744,169	5,244,169	5,244,169	5,244,169	-
b2) Alimentos y Utensilios	28,205,227	-	19,988,667	19,988,667	19,913,276	-
b3) Materias Primas y Materiales de Producción y Comercialización	-	7,930	7,930	7,930	7,930	-
b4) Materiales y Artículos de Construcción y de Reparación	-	1,308,429	1,308,429	1,307,342	1,050,679	1,087
b5) Productos Químicos, Farmacéuticos y de Laboratorio	-	2,084,617	2,084,617	1,869,912	1,205,251	214,705
b6) Combustibles, Lubricantes y Aditivos	3,500,000	-	656,404	656,404	656,404	-
b7) Vestuario, Blancos, Prendas de Protección y Artículos Deportivos	6,005,879	6,397,936	12,403,815	5,817,951	5,817,951	6,585,864
b8) Materiales y Suministros Para Seguridad	-	-	-	-	-	-
b9) Herramientas, Refacciones y Accesorios Menores	1,100,000	-	898,468	806,522	758,502	91,946
<b>C. Servicios Generales (C=c1+c2+c3+c4+c5+c6+c7+c8+c9)</b>	<b>141,339,412</b>	<b>112,936,656</b>	<b>254,276,068</b>	<b>210,680,782</b>	<b>176,224,543</b>	<b>43,595,286</b>
c1) Servicios Básicos	6,207,804	1,172,127	7,379,931	7,379,792	7,219,106	139
c2) Servicios de Arrendamiento	9,294,833	-	9,224,141	9,201,511	9,149,557	22,630
c3) Servicios Profesionales, Científicos, Técnicos y Otros Servicios	20,455,399	88,925,848	109,381,247	81,889,807	67,892,539	27,491,439
c4) Servicios Financieros, Bancarios y Comerciales	2,760,000	2,191,686	4,951,686	4,428,043	4,428,043	523,643
c5) Servicios de Instalación, Reparación, Mantenimiento y Conservación	66,409,268	20,951,245	87,360,513	80,935,421	66,156,221	6,425,092
c6) Servicios de Comunicación Social y Publicidad	-	-	-	-	-	-
c7) Servicios de Traslado y Viáticos	1,798,560	-	339,567	337,018	337,018	2,549
c8) Servicios Oficiales	-	1,421,208	1,421,208	1,278,838	673,966	142,369
c9) Otros Servicios Generales	34,413,548	-	34,217,776	25,230,352	20,368,093	8,987,424
<b>Total de Clasificación Por Objeto del Gasto hoja 1 de 6</b>	<b>786,329,919</b>	<b>125,681,262</b>	<b>912,011,181</b>	<b>847,177,354</b>	<b>795,912,065</b>	<b>64,833,827</b>

  
**L.C. CRISTINA MATA ARTEAGA**  
SUBDIRECTORA DE RECURSOS FINANCIEROS

  
**L.C. LETICIA QUIROZ ALONSO**  
DIRECTORA ADMINISTRATIVA

  
**DRA. SILVIA IRMA GARCÍA HERNÁNDEZ**  
DIRECTORA DE PLANEACION

  
**DR. USWALDO PINEDO BARRIOS**  
DIRECTOR GENERAL DE LOS SSZ




**Cuenta Pública 2024**  
**Servicios de Salud de Zacatecas**  
**Estado Analítico del Ejercicio del Presupuesto de Egresos Detallado- LDF**  
**Clasificación por Objeto del Gasto**  
**Del 01 de enero al 31 de diciembre de 2024**

Concepto	Egresos					Subejercicio 6 = ( 3 - 4 )
	Aprobado	Ampliaciones/ (Reducciones)	Modificado	Devengado	Pagado	
	1	2	3 = ( 1 + 2 )	4	5	
<b>D. Transferencias, Asignaciones, Subsidios y Otras Ayudas</b> (D=d1+d2+d3+d4+d5+d6+d7+d8+d9)	<b>19,242,200</b>	<b>7,434,066</b>	<b>26,676,266</b>	<b>25,492,141</b>	<b>21,071,835</b>	<b>1,184,125</b>
d1) Transferencia Internas y Asignaciones al Sector Público	-	329,179	329,179	-	-	329,179
d2) Transferencias al Resto del Sector Público	-	-	-	-	-	-
d3) Subsidios y Subvenciones	8,725,400	5,172,437	13,897,837	13,442,891	10,455,385	454,946
d4) Ayudas Sociales	10,516,800	1,922,450	12,439,250	12,039,250	10,606,450	400,000
d5) Pensiones y Jubilaciones	-	-	-	-	-	-
d6) Transferencias a Fideicomisos, Mandatos y Otros Análogos	-	-	-	-	-	-
d7) Transferencias a la Seguridad Social	-	-	-	-	-	-
d8) Donativos	-	10,000	10,000	10,000	10,000	-
d9) Transferencias al Exterior	-	-	-	-	-	-
<b>E. Bienes Muebles, Inmuebles e Intangibles</b> (E=e1+e2+e3+e4+e5+e6+e7+e8+e9)	<b>1,000,000</b>	<b>37,828,723</b>	<b>38,828,723</b>	<b>36,242,996</b>	<b>35,771,689</b>	<b>2,585,726</b>
e1) Mobiliario y Equipo de Administración	-	9,514,911	9,514,911	7,425,942	7,314,635	2,088,968
e2) Mobiliario y equipo Educativo y Recreativo	-	77,694	77,694	77,694	77,694	-
e3) Equipo e Instrumental Médico y de Laboratorio	1,000,000	198,067	801,933	801,161	441,161	773
e4) Vehículos y Equipo de Transporte	-	26,351,622	26,351,622	25,859,623	25,859,623	491,999
e5) Equipo de Defensa y Seguridad	-	-	-	-	-	-
e6) Maquinaria, Otros Equipos y Herramientas	-	2,082,563	2,082,563	2,078,577	2,078,577	3,986
e7) Activos Biológicos	-	-	-	-	-	-
e8) Bienes Inmuebles	-	-	-	-	-	-
e9) Bienes Intangibles	-	-	-	-	-	-
<b>F. Inversión Pública</b> (F=f1+f2+f3)	-	-	-	-	-	-
f1) Obra Pública en Bienes de Dominio Público	-	-	-	-	-	-
f2) Obra Pública en Bienes Propios	-	-	-	-	-	-
f3) Proyectos Productivos y Acciones de Fomento	-	-	-	-	-	-
<b>Total de Clasificación Por Objeto del Gasto hoja 2 de 6</b>	<b>20,242,200</b>	<b>45,262,789</b>	<b>65,504,989</b>	<b>61,735,137</b>	<b>56,843,523</b>	<b>3,769,852</b>



L.C. CRISTINA MATA ARTEAGA  
SUBDIRECTORA DE RECURSOS FINANCIEROS



L.C. LETICIA QUIROZ ALONSO  
DIRECTORA ADMINISTRATIVA



DRA. SILVIA IRMA GARCIA HERNANDEZ  
DIRECTORA DE PLANEACION




DR. USWALDO PINEDO BARRIOS  
DIRECTOR GENERAL DE LOS SSZ

**Cuenta Pública 2024**  
**Servicios de Salud de Zacatecas**  
**Estado Analítico del Ejercicio del Presupuesto de Egresos Detallado- LDF**  
**Clasificación por Objeto del Gasto**  
**Del 01 de enero al 31 de diciembre de 2024**

Concepto	Egresos					Subejercicio
	Aprobado	Ampliaciones/ (Reducciones)	Modificado	Devengado	Pagado	
	1	2	3 = (1 + 2)	4	5	
<b>G. Inversiones Financieras y Otras Provisiones (G=g1+g2+g3+g4+g5+g6+g7)</b>	-	-	-	-	-	-
g1) Inversiones Para el Fomento de Actividades Productivas	-	-	-	-	-	-
g2) Acciones y Participaciones de Capital	-	-	-	-	-	-
g3) Compra de Títulos y Valores	-	-	-	-	-	-
g4) Concesión de Préstamos	-	-	-	-	-	-
g5) Inversiones de Fideicomisos, Mandatos y Otros Análogos. Fideicomisos de Desastres Naturales (Informativo)	-	-	-	-	-	-
g6) Otras Inversiones Financieras	-	-	-	-	-	-
g7) Provisiones para Contingencias y Otras Erogaciones Especiales	-	-	-	-	-	-
<b>H. Participaciones y Aportaciones (H=h1+h2+h3)</b>	-	-	-	-	-	-
h1) Participaciones	-	-	-	-	-	-
h2) Aportaciones	-	-	-	-	-	-
h3) Convenios	-	-	-	-	-	-
<b>I. Deuda Pública (I=i1+i2+i3+i4+i5+i6+i7)</b>	-	-	-	-	-	-
i1) Amortización de la Deuda Pública	-	-	-	-	-	-
i2) Intereses de la Deuda Pública	-	-	-	-	-	-
i3) Comisiones de la Deuda Pública	-	-	-	-	-	-
i4) Gastos de la Deuda Pública	-	-	-	-	-	-
i5) Costo por Coberturas	-	-	-	-	-	-
i6) Apoyos Financieros	-	-	-	-	-	-
i7) Adeudos de ejercicios Fiscales Anteriores (ADEFAS)	-	-	-	-	-	-
<b>Total de Clasificación Por Objeto del Gasto hoja 3 de 6</b>	-	-	-	-	-	-



L.C. CRISTINA MATA ARTEAGA  
SUBDIRECTORA DE RECURSOS FINANCIEROS



L.C. LETICIA QUIROZ ALONSO  
DIRECTORA ADMINISTRATIVA



DRA. SILVIA IRMA GARCIA HERNANDEZ  
DIRECTORA DE PLANEACION



DR. USWALDO PINEDO BARRIOS  
DIRECTOR GENERAL DE LOS SSZ



**Cuenta Pública 2024**  
**Servicios de Salud de Zacatecas**  
**Estado Analítico del Ejercicio del Presupuesto de Egresos Detallado- LDF**  
**Clasificación por Objeto del Gasto**  
**Del 01 de enero al 31 de diciembre de 2024**

Concepto	Egresos					Subejercicio 6 = ( 3 - 4 )
	Aprobado	Ampliaciones/ (Reducciones)	Modificado	Devengado	Pagado	
	1	2	3 = ( 1 + 2 )	4	5	
<b>II. Gasto Etiquetado (II=A+B+C+D+E+F+G+H+I)</b>	<b>4,020,037,017</b>	<b>- 507,805,967</b>	<b>3,512,231,050</b>	<b>3,333,374,422</b>	<b>3,209,029,728</b>	<b>178,856,627</b>
<b>A. Servicios Personales (A=a1+a2+a3+a4+a5+a6+a7)</b>	<b>3,029,546,710</b>	<b>- 684,786,818</b>	<b>2,344,759,892</b>	<b>2,279,663,434</b>	<b>2,217,367,846</b>	<b>65,096,458</b>
a1) Remuneraciones al Personal de Carácter Permanente	1,038,202,009	- 268,744,470	769,457,539	751,358,276	751,358,276	18,099,263
a2) Remuneraciones al Personal de Carácter Transitorio	-	5,912,493	5,912,493	5,147,053	5,147,053	765,441
a3) Remuneraciones Adicionales y Especiales	675,517,152	- 125,702,040	549,815,112	539,391,811	497,232,295	10,423,301
a4) Seguridad Social	286,932,172	- 28,040,853	258,891,319	258,890,109	238,754,037	1,210
a5) Otras Prestaciones Sociales y Económicas	959,568,516	- 250,457,438	709,111,078	682,652,264	682,652,264	26,458,814
a6) Previsiones	-	-	-	-	-	-
a7) Pago de Estímulos a Servidores Públicos	69,326,861	- 17,754,511	51,572,350	42,223,922	42,223,922	9,348,429
<b>B. Materiales y Suministros (B=b1+b2+b3+b4+b5+b6+b7+b8+b9)</b>	<b>578,831,617</b>	<b>39,020,577</b>	<b>617,852,194</b>	<b>540,964,724</b>	<b>531,785,723</b>	<b>76,887,470</b>
b1) Materiales de Administración, Emisión de Documentos y Artículos Oficiales	21,275,638	10,323,076	31,598,714	25,826,613	25,777,467	5,772,100
b2) Alimentos y Utensilios	9,551,874	- 6,559,900	2,991,974	2,979,383	2,858,091	12,591
b3) Materias Primas y Materiales de Producción y Comercialización	-	-	-	-	-	-
b4) Materiales y Artículos de Construcción y de Reparación	925,944	- 349,072	576,872	576,872	576,872	-
b5) Productos Químicos, Farmacéuticos y de Laboratorio	486,530,826	24,223,341	510,754,167	453,864,790	449,098,942	56,889,377
b6) Combustibles, Lubricantes y Aditivos	24,797,641	508,646	25,306,287	25,021,715	22,055,258	284,573
b7) Vestuario, Blancos, Prendas de Protección y Artículos Deportivos	29,484,816	10,346,295	39,831,111	25,921,258	25,870,318	13,909,853
b8) Materiales y Suministros Para Seguridad	-	-	-	-	-	-
b9) Herramientas, Refacciones y Accesorios Menores	6,264,878	528,191	6,793,069	6,774,093	5,548,775	18,976
<b>C. Servicios Generales (C=c1+c2+c3+c4+c5+c6+c7+c8+c9)</b>	<b>409,905,534</b>	<b>49,471,345</b>	<b>459,376,879</b>	<b>442,702,851</b>	<b>424,378,483</b>	<b>16,674,027</b>
c1) Servicios Básicos	49,922,007	- 6,952,383	42,969,623	42,950,514	40,777,787	19,109
c2) Servicios de Arrendamiento	4,859,869	495,846	5,355,715	4,560,966	3,821,007	794,749
c3) Servicios Profesionales, Científicos, Técnicos y Otros Servicios	153,871,181	- 5,020,232	148,850,949	145,265,651	144,253,757	3,585,298
c4) Servicios Financieros, Bancarios y Comerciales	2,065,432	3,532,106	5,597,538	2,259,432	2,255,669	3,338,107
c5) Servicios de Instalación, Reparación, Mantenimiento y Conservación	184,665,647	52,898,446	237,564,093	230,768,766	216,814,948	6,795,326
c6) Servicios de Comunicación Social y Publicidad	-	2,813,535	2,813,535	2,562,263	2,562,263	251,271
c7) Servicios de Traslado y Viáticos	12,932,539	- 1,056,900	11,875,639	10,381,618	10,302,181	1,494,021
c8) Servicios Oficiales	364,810	3,571,701	3,936,511	3,540,364	3,204,407	396,146
c9) Otros Servicios Generales	1,224,049	- 810,774	413,275	413,275	386,464	-
<b>Total de Clasificación Por Objeto del Gasto hoja 4 de 6</b>	<b>4,018,283,861</b>	<b>- 596,294,897</b>	<b>3,421,988,964</b>	<b>3,263,331,009</b>	<b>3,173,532,053</b>	<b>158,657,955</b>

  
**L.C. CRISTINA MATA ARTEAGA**  
SUBDIRECTORA DE RECURSOS FINANCIEROS

  
**L.C. LETICIA QUIROZ ALONSO**  
DIRECTORA ADMINISTRATIVA

  
**DRA. SILVIA IRMA GARCIA HERNANDEZ**  
DIRECTORA DE PLANEACION

  
**DR. USWALDO PINEDO BARRIOS**  
DIRECTOR GENERAL DE LOS SSZ

**Cuenta Pública 2024**  
**Servicios de Salud de Zacatecas**  
**Estado Analítico del Ejercicio del Presupuesto de Egresos Detallado- LDF**  
**Clasificación por Objeto del Gasto**  
**Del 01 de enero al 31 de diciembre de 2024**

Concepto	Egresos					Subejercicio
	Aprobado	Ampliaciones/ (Reducciones)	Modificado	Devengado	Pagado	
	1	2	3 = (1 + 2)	4	5	
<b>D. Transferencias, Asignaciones, Subsidios y Otras Ayudas</b> (D=d1+d2+d3+d4+d5+d6+d7+d8d+9d)	<b>1,753,156</b>	<b>1,753,156</b>	-	-	-	-
d1) Transferencia Internas y Asignaciones al Sector Público	-	-	-	-	-	-
d2) Transferencias al Resto del Sector Público	-	-	-	-	-	-
d3) Subsidios y Subvenciones	-	-	-	-	-	-
d4) Ayudas Sociales	1,753,156	1,753,156	-	-	-	-
d5) Pensiones y Jubilaciones	-	-	-	-	-	-
d6) Transferencias a Fideicomisos, Mandatos y Otros Análogos	-	-	-	-	-	-
d7) Transferencias a la Seguridad Social	-	-	-	-	-	-
d8) Donativos	-	-	-	-	-	-
d9) Transferencias al Exterior	-	-	-	-	-	-
<b>E. Bienes Muebles, Inmuebles e Intangibles</b> (E=e1+e2+e3+e4+e5+e6+e7+e8+e9)	-	<b>42,155,709</b>	<b>42,155,709</b>	<b>42,137,240</b>	<b>7,591,503</b>	<b>18,469</b>
e1) Mobiliario y Equipo de Administración	-	280,927	280,927	280,927	280,927	-
e2) Mobiliario y equipo Educativo y Recreativo	-	389,600	389,600	389,600	389,600	-
e3) Equipo e Instrumental Médico y de Laboratorio	-	41,367,360	41,367,360	41,362,340	6,909,696	5,020
e4) Vehículos y Equipo de Transporte	-	-	-	-	-	-
e5) Equipo de Defensa y Seguridad	-	-	-	-	-	-
e6) Maquinaria, Otros Equipos y Herramientas	-	11,283	11,283	11,280	11,280	3
e7) Activos Biológicos	-	-	-	-	-	-
e8) Bienes Inmuebles	-	-	-	-	-	-
e9) Bienes Intangibles	-	106,540	106,540	93,093	-	13,447
<b>F. Inversión Pública</b> (F=f1+f2+f3)	-	<b>48,086,376</b>	<b>48,086,376</b>	<b>27,906,173</b>	<b>27,906,173</b>	<b>20,180,203</b>
f1) Obra Pública en Bienes de Dominio Público	-	-	-	-	-	-
f2) Obra Pública en Bienes Propios	-	48,086,376	48,086,376	27,906,173	27,906,173	20,180,203
f3) Proyectos Productivos y Acciones de Fomento	-	-	-	-	-	-
<b>Total de Clasificación Por Objeto del Gasto hoja 5 de 6</b>	<b>1,753,156</b>	<b>88,488,929</b>	<b>90,242,085</b>	<b>70,043,413</b>	<b>35,497,675</b>	<b>20,198,673</b>

  
L.C. CRISTINA MATA ARTEAGA  
SUBDIRECTORA DE RECURSOS FINANCIEROS

  
L.C. LETICIA QUIROZ ALONSO  
DIRECTORA ADMINISTRATIVA

  
DRA. SILVIA IRMA GARCIA HERNANDEZ  
DIRECTORA DE PLANEACION

  
DR. USWALDO PINEDO BARRIOS  
DIRECTOR GENERAL DE LOS SSZ



**Cuenta Pública 2024**  
**Servicios de Salud de Zacatecas**  
**Estado Analítico del Ejercicio del Presupuesto de Egresos Detallado- LDF**  
**Clasificación por Objeto del Gasto**  
**Del 01 de enero al 31 de diciembre de 2024**

Concepto	Egresos					Subejercicio 6 = ( 3 - 4 )
	Aprobado	Ampliaciones/ (Reducciones)	Modificado	Devengado	Pagado	
	1	2	3 = ( 1 + 2 )	4	5	
<b>G. Inversiones Financieras y Otras Provisiones (G=g1+g2+g3+g4+g5+g6+g7)</b>	-	-	-	-	-	-
g1) Inversiones Para el Fomento de Actividades Productivas	-	-	-	-	-	-
g2) Acciones y Participaciones de Capital	-	-	-	-	-	-
g3) Compra de Títulos y Valores	-	-	-	-	-	-
g4) Concesión de Préstamos	-	-	-	-	-	-
g5) Inversiones de Fideicomisos, Mandatos y Otros Análogos Fideicomisos de Desastres Naturales (Informativo)	-	-	-	-	-	-
g6) Otras Inversiones Financieras	-	-	-	-	-	-
g7) Provisiones para Contingencias y Otras Erogaciones Especiales	-	-	-	-	-	-
<b>H. Participaciones y Aportaciones (H=h1+h2+h3)</b>	-	-	-	-	-	-
h1) Participaciones	-	-	-	-	-	-
h2) Aportaciones	-	-	-	-	-	-
h3) Convenios	-	-	-	-	-	-
<b>I. Deuda Pública (I=i1+i2+i3+i4+i5+i6+i7)</b>	-	-	-	-	-	-
i1) Amortización de la Deuda Pública	-	-	-	-	-	-
i2) Intereses de la Deuda Pública	-	-	-	-	-	-
i3) Comisiones de la Deuda Pública	-	-	-	-	-	-
i4) Gastos de la Deuda Pública	-	-	-	-	-	-
i5) Costo por Coberturas	-	-	-	-	-	-
i6) Apoyos Financieros	-	-	-	-	-	-
i7) Adeudos de ejercicios Fiscales Anteriores (ADEFAS)	-	-	-	-	-	-
<b>Total de Clasificación Por Objeto del Gasto hoja 6 de 6</b>	-	-	-	-	-	-
<b>Total de Clasificación Por Objeto del Gasto</b>	<b>4,826,609,136</b>	<b>- 336,861,916</b>	<b>4,489,747,220</b>	<b>4,242,286,914</b>	<b>4,061,785,317</b>	<b>247,460,306</b>

  
L.C. CRISTINA MATA ARTEAGA  
SUBDIRECTORA DE RECURSOS FINANCIEROS

  
L.C. LETICIA QUIROZ ALONSO  
DIRECTORA ADMINISTRATIVA

  
DRA. SILVIA IRMA GARCIA HERNANDEZ  
DIRECTORA DE PLANEACION


  
DR. USWALDO PINEDO BARRIOS  
DIRECTOR GENERAL DE LOS SSZ

**Cuenta Pública 2024**  
**Servicios de Salud de Zacatecas**  
**Estado Analítico del Ejercicio del Presupuesto de Egresos Detallado- LDF**  
**Clasificación Administrativa**  
**Del 01 de enero al 31 de diciembre de 2024**

Concepto	Egresos					Subejercicio
	Aprobado	Ampliaciones/ (Reducciones)	Modificado	Devengado	Pagado	
	1	2	3 = (1 + 2)	4	5	
<b>I. Gasto No Etiquetado</b>	<b>806,572,119</b>	<b>170,944,051</b>	<b>977,516,170</b>	<b>908,912,492</b>	<b>852,755,589</b>	<b>68,603,678</b>
Servicios de Salud de Zacatecas	806,572,119	170,944,051	977,516,170	908,912,492	852,755,589	68,603,678
<b>II. Gasto Etiquetado</b>	<b>4,020,037,017</b>	<b>- 507,805,967</b>	<b>3,512,231,050</b>	<b>3,333,374,422</b>	<b>3,209,029,728</b>	<b>178,856,627</b>
Servicios de Salud de Zacatecas	4,020,037,017	- 507,805,967	3,512,231,050	3,333,374,422	3,209,029,728	178,856,627
<b>III. Total de Egresos</b>	<b>4,826,609,136</b>	<b>- 336,861,916</b>	<b>4,489,747,220</b>	<b>4,242,286,914</b>	<b>4,061,785,317</b>	<b>247,460,306</b>



L.C. CRISTINA MATA ARTEAGA  
SUBDIRECTORA DE RECURSOS FINANCIEROS



L.C. LETICIA QUIROZ ALONSO  
DIRECTORA ADMINISTRATIVA



DRA. SILVIA IRMA GARCIA HERNANDEZ  
DIRECTORA DE PLANEACION



DR. USWALDO PINEDO BARRIOS  
DIRECTOR GENERAL DE LOS SSZ



**Cuenta Pública 2024**  
**Servicios de Salud de Zacatecas**  
**Estado Analítico del Ejercicio del Presupuesto de Egresos Detallado- LDF**  
**Clasificación Funcional**  
**Del 01 de enero al 31 de diciembre de 2024**

Concepto	Egresos					Subejercicio
	Aprobado	Ampliaciones/ (Reducciones)	Modificado	Devengado	Pagado	
	1	2	3 = (1 + 2)	4	5	
<b>I. Gasto No Etiquetado (I=A+B+C+D+E)</b>	<b>806,572,119</b>	<b>170,944,051</b>	<b>977,516,170</b>	<b>908,912,492</b>	<b>852,755,589</b>	<b>68,603,678</b>
<b>A. Gobierno (A=a1+a2+a3+a4+a5+a6+a7+a8)</b>	-	-	-	-	-	-
a1) Legislación	-	-	-	-	-	-
a2) Justicia	-	-	-	-	-	-
a3) Coordinación de la Política de Gobierno	-	-	-	-	-	-
a4) Relaciones Exteriores	-	-	-	-	-	-
a5) Asuntos Financieros y Hacendarios	-	-	-	-	-	-
a6) Seguridad Nacional	-	-	-	-	-	-
a7) Asuntos de Orden Público y de Seguridad Interior	-	-	-	-	-	-
a8) Otros Servicios Generales	-	-	-	-	-	-
<b>B. Desarrollo Social (B=b1+b2+b3+b4+b5+b6+b7)</b>	<b>806,572,119</b>	<b>170,944,051</b>	<b>977,516,170</b>	<b>908,912,492</b>	<b>852,755,589</b>	<b>68,603,678</b>
b1) Protección Ambiental	-	-	-	-	-	-
b2) Vivienda y Servicios a la Comunidad	-	-	-	-	-	-
b3) Salud	806,572,119	170,944,051	977,516,170	908,912,492	852,755,589	68,603,678
b4) Recreación, Cultura y Otras Manifestaciones Sociales	-	-	-	-	-	-
b5) Educación	-	-	-	-	-	-
b6) Protección Social	-	-	-	-	-	-
b7) Otros Asuntos Sociales	-	-	-	-	-	-
<b>C. Desarrollo Económico (C=c1+c2+c3+c4+c5+c6+c7+c8+c9)</b>	-	-	-	-	-	-
c1) Asuntos Económicos, Comerciales y Laborales en General	-	-	-	-	-	-
c2) Agropecuaria, Silvicultura, Pesca y Caza	-	-	-	-	-	-
c3) Combustibles y Energía	-	-	-	-	-	-
c4) Minería, Manufacturas y Construcción	-	-	-	-	-	-
c5) Transporte	-	-	-	-	-	-
c6) Comunicaciones	-	-	-	-	-	-
c7) Turismo	-	-	-	-	-	-
c8) Ciencia, Tecnología e Innovación	-	-	-	-	-	-
c9) Otras Industrias y Otros Asuntos Económicos	-	-	-	-	-	-
<b>D. Otras no Clasificadas en Funciones Anteriores (D=d1+d2+d3+d4)</b>	-	-	-	-	-	-
d1) Transacciones de la Deuda Publica / Costo Financiero de la Deuda	-	-	-	-	-	-
d2) Transferencias, Participaciones y Aportaciones entre Diferentes Niveles y Ordenes de Gobierno	-	-	-	-	-	-
d3) Saneamiento del Sistema Financiero	-	-	-	-	-	-
d4) Adeudos de Ejercicios Fiscales Anteriores	-	-	-	-	-	-
<b>Total Clasificación Funcional Hoja 1 de 2</b>	<b>806,572,119</b>	<b>170,944,051</b>	<b>977,516,170</b>	<b>908,912,492</b>	<b>852,755,589</b>	<b>68,603,678</b>

  
L.C. CRISTINA MATA ARTEAGA  
SUBDIRECTORA DE RECURSOS FINANCIEROS


  
L.C. LETICIA QUIROZ ALONSO  
DIRECTORA ADMINISTRATIVA

  
DRA. SILVIA IRMA GARCIA HERNÁNDEZ  
DIRECTORA DE PLANEACION

  
DR. USWALDO PINEDO BARRIOS  
DIRECTOR GENERAL DE LOS SSZ

**Cuenta Pública 2024**  
**Servicios de Salud de Zacatecas**  
**Estado Analítico del Ejercicio del Presupuesto de Egresos Detallado- LDF**  
**Clasificación Funcional**  
**Del 01 de enero al 31 de diciembre de 2024**

Concepto	Egresos					Subejercicio
	Aprobado	Ampliaciones/ (Reducciones)	Modificado	Devengado	Pagado	
	1	2	3 = (1 + 2)	4	5	
<b>II. Gasto Etiquetado (II=A+B+C+D+E)</b>	<b>4,020,037,017</b>	<b>- 507,805,967</b>	<b>3,512,231,050</b>	<b>3,333,374,422</b>	<b>3,209,029,728</b>	<b>178,856,627</b>
<b>A. Gobierno (A=a1+a2+a3+a4+a5+a6+a7+a8)</b>	-	-	-	-	-	-
a1) Legislación	-	-	-	-	-	-
a2) Justicia	-	-	-	-	-	-
a3) Coordinación de la Política de Gobierno	-	-	-	-	-	-
a4) Relaciones Exteriores	-	-	-	-	-	-
a5) Asuntos Financieros y Hacendarios	-	-	-	-	-	-
a6) Seguridad Nacional	-	-	-	-	-	-
a7) Asuntos de Orden Público y de Seguridad Interior	-	-	-	-	-	-
a8) Otros Servicios Generales	-	-	-	-	-	-
<b>B. Desarrollo Social (B=b1+b2+b3+b4+b5+b6+b7)</b>	<b>4,020,037,017</b>	<b>- 507,805,967</b>	<b>3,512,231,050</b>	<b>3,333,374,422</b>	<b>3,209,029,728</b>	<b>178,856,627</b>
b1) Protección Ambiental	-	-	-	-	-	-
b2) Vivienda y Servicios a la Comunidad	-	-	-	-	-	-
b3) Salud	4,020,037,017	- 507,805,967	3,512,231,050	3,333,374,422	3,209,029,728	178,856,627
b4) Recreación, Cultura y Otras Manifestaciones Sociales	-	-	-	-	-	-
b5) Educación	-	-	-	-	-	-
b6) Protección Social	-	-	-	-	-	-
b7) Otros Asuntos Sociales	-	-	-	-	-	-
<b>C. Desarrollo Económico (C=c1+c2+c3+c4+c5+c6+c7+c8+c9)</b>	-	-	-	-	-	-
c1) Asuntos Económicos, Comerciales y Laborales en General	-	-	-	-	-	-
c2) Agropecuaria, Silvicultura, Pesca y Caza	-	-	-	-	-	-
c3) Combustibles y Energía	-	-	-	-	-	-
c4) Minería, Manufacturas y Construcción	-	-	-	-	-	-
c5) Transporte	-	-	-	-	-	-
c6) Comunicaciones	-	-	-	-	-	-
c7) Turismo	-	-	-	-	-	-
c8) Ciencia, Tecnología e Innovación	-	-	-	-	-	-
c9) Otras Industrias y Otros Asuntos Económicos	-	-	-	-	-	-
<b>D. Otras no Clasificadas en Funciones Anteriores (D=d1+d2+d3+d4)</b>	-	-	-	-	-	-
d1) Transacciones de la Deuda Pública / Costo Financiero de la Deuda	-	-	-	-	-	-
d2) Transferencias, Participaciones y Aportaciones entre Diferentes Niveles y Ordenes de Gobierno	-	-	-	-	-	-
d3) Saneamiento del Sistema Financiero	-	-	-	-	-	-
d4) Adeudos de Ejercicios Fiscales Anteriores	-	-	-	-	-	-
<b>Total Clasificación Funcional Hoja 2 de 2</b>	<b>4,020,037,017</b>	<b>- 507,805,967</b>	<b>3,512,231,050</b>	<b>3,333,374,422</b>	<b>3,209,029,728</b>	<b>178,856,627</b>
<b>Total Clasificación Funcional</b>	<b>4,826,609,136</b>	<b>- 336,861,916</b>	<b>4,489,747,220</b>	<b>4,242,286,914</b>	<b>4,061,785,317</b>	<b>247,460,306</b>

  
L.C. CRISTINA MATA ARTEAGA  
SUBDIRECTORA DE RECURSOS FINANCIEROS

  
L.C. LETICIA QUIROZ ALONSO  
DIRECTORA ADMINISTRATIVA

  
DRA. SILVIA IRMA GARCIA HERNANDEZ  
DIRECTORA DE PLANEACION

  
DR. USWALDO PINEDO BARRIOS  
DIRECTOR GENERAL DE LOS SSZ



**Cuenta Pública 2024**  
**Servicios de Salud de Zacatecas**  
**Estado Analítico del Ejercicio del Presupuesto de Egresos Detallado- LDF**  
**Clasificación de Servicios Personales por Categoría**  
**Del 01 de enero al 31 de diciembre de 2024**

Concepto	Egresos					Subejercicio
	Aprobado	Ampliaciones/ (Reducciones)	Modificado	Devengado	Pagado	
	1	2	3 = (1 + 2)	4	5	
<b>I. Gasto No Etiquetado</b>	<b>603,679,401</b>	<b>11,463,212</b>	<b>615,142,613</b>	<b>600,797,675</b>	<b>585,033,360</b>	<b>14,344,938</b>
A. Personal Administrativo y Servicio Público	-	-	-	-	-	-
B. Magisterio	-	-	-	-	-	-
C. Servicios de Salud	603,679,401	9,243,649	612,923,050	598,578,111	582,813,797	14,344,938
c1) Personal Administrativo	88,818,576	11,602,324	100,420,900	98,931,440	96,958,509	1,489,460
c2) Personal Médico, Paramédico y afin	514,860,825	2,358,675	512,502,150	499,646,672	485,855,287	12,855,479
D. Seguridad Pública	-	-	-	-	-	-
E. Gastos asociados a la implementación de nuevas leyes federales o reformas a las mismas	-	-	-	-	-	-
e1) Nombre del Programa o Ley 1	-	-	-	-	-	-
e2) Nombre de Programa o Ley 2	-	-	-	-	-	-
F. Sentencias laborales definitivas	-	2,219,563	2,219,563	2,219,563	2,219,563	-
<b>II. Gasto Etiquetado</b>	<b>3,029,546,710</b>	<b>-684,786,818</b>	<b>2,344,759,892</b>	<b>2,279,663,434</b>	<b>2,217,367,846</b>	<b>65,096,458</b>
A. Personal Administrativo y Servicio Público	-	-	-	-	-	-
B. Magisterio	-	-	-	-	-	-
C. Servicios de Salud	3,029,546,710	684,786,818	2,344,759,892	2,279,663,434	2,217,367,846	65,096,458
c1) Personal Administrativo	487,367,266	12,581,922	474,785,343	435,451,357	424,514,331	39,333,986
c2) Personal Médico, Paramédico y afin	2,542,179,444	672,204,896	1,869,974,548	1,844,212,077	1,792,853,516	25,762,472
D. Seguridad Pública	-	-	-	-	-	-
E. Gastos asociados a la implementación de nuevas leyes federales o reformas a las mismas	-	-	-	-	-	-
e1) Nombre del Programa o Ley 1	-	-	-	-	-	-
e2) Nombre de Programa o Ley 2	-	-	-	-	-	-
F. Sentencias laborales definitivas	-	-	-	-	-	-
<b>III. Total del Gasto en Servicios Personales.</b>	<b>3,633,226,111</b>	<b>-673,323,606</b>	<b>2,959,902,505</b>	<b>2,880,461,109</b>	<b>2,802,401,207</b>	<b>79,441,396</b>

  
L.C. CRISTINA MATA ARTEAGA  
SUBDIRECTORA DE RECURSOS FINANCIEROS

  
L.C. LETICIA QUIROZ ALONSO  
DIRECTORA ADMINISTRATIVA

  
DRA. SILVIA IRMA GARCIA HERNANDEZ  
DIRECTORA DE PLANEACION

  
DR. USWALDO PINEDO BARRIOS  
DIRECTOR GENERAL DE LOS SSZ

**Cuenta Pública 2024**  
**Servicios de Salud de Zacatecas**  
**Proyecciones de Ingresos - LDF**  
**(PESOS)**  
**(Cifras nominales)**

Concepto (b)	Año en Cuestión (de iniciativa de Ley) 2024	2025	2026	2027	2028	2029
<b>1. Ingresos de Libre Disposición</b> <b>(1=A+B+C+D+E+F+G+H+I+J+K+L)</b>	0	0	0	0	0	0
A. Impuestos						
B. Cuotas y Aportaciones de Seguridad Social						
C. Contribuciones de Mejoras						
D. Derechos						
E. Productos						
F. Aprovechamientos						
G. Ingresos por Ventas de Bienes y Servicios						
H. Participaciones y Aportaciones						
I. Incentivos Derivados de la Colaboración Fiscal						
J. Transferencias						
K. Convenios						
L. Otros Ingresos de Libre Disposición						
<b>2. Transferencias Federales Etiquetadas (2=A+B+C+D+E)</b>	0	0	0	0	0	0
A. Aportaciones						
B. Convenios						
C. Fondos Distintos de Aportaciones						
D. Transferencias, Subsidios y Subvenciones, y Pensiones y Jubilaciones						
E. Otras Transferencias Federales Etiquetadas						
<b>3. Ingresos Derivados de Financiamientos (3=A)</b>	0	0	0	0	0	0
A. Ingresos Derivados de Financiamientos						
<b>4. Total de Ingresos Proyectados (4=1+2+3)</b>	0	0	0	0	0	0
<b>Datos informativos</b>						
1. Ingresos Derivados de Financiamientos con Fuente de Pago de Recursos de Libre Disposición.						
2. Ingresos Derivados de Financiamientos con Fuente de Pago de Transferencias Federales Etiquetadas.						
<b>3. Ingresos Derivados de Financiamiento (3=1+2)</b>	0	0	0	0	0	0

**NO APLICA**

  
L.C. CRISTINA MATA ARTEAGA  
SUBDIRECTORA DE RECURSOS FINANCIEROS

  
L.C. LETICIA QUIROZ ALONSO  
DIRECTORA ADMINISTRATIVA

  
DRA. SILVIA IRMA GARCIA HERNANDEZ  
DIRECTORA DE PLANEACION

  
DR. USWALDO PINEDO BARRIOS  
DIRECTOR GENERAL DE LOS SSZ



**Cuenta Pública 2024**  
**Servicios de Salud de Zacatecas**  
**Proyecciones de Egresos - LDF**  
**(Pesos)**  
**(Cifras Nominales)**

Concepto	Año en cuestión 2024	Año 1 (d) 2025	Año 2 (d) 2026	Año 3 (d) 2027	Año 4 (d) 2028	Año 5 (d) 2029
<b>1. Gasto No Etiquetado (1=A+B+C+D+E+F+G+H+I)</b>	0	0	0	0	0	0
A. Servicios Personales						
B. Materiales y Suministros						
C. Servicios Generales						
D. Transferencias, Asignaciones, Subsidios y Otras Ayudas						
E. Bienes Muebles, Inmuebles e Intangibles						
F. Inversión Pública						
G. Inversiones Financieras y Otras Provisiones						
H. Participaciones y Aportaciones						
I. Deuda Pública						
<b>2. Gasto Etiquetado (1=A+B+C+D+E+F+G+H+I)</b>	0	0	0	0	0	0
A. Servicios Personales						
B. Materiales y Suministros						
C. Servicios Generales						
D. Transferencias, Asignaciones, Subsidios y Otras Ayudas						
E. Bienes Muebles, Inmuebles e Intangibles						
F. Inversión Pública						
G. Inversiones Financieras y Otras Provisiones						
H. Participaciones y Aportaciones						
I. Deuda Pública						
<b>3. Total de Egresos Proyectados (3=1+2)</b>	0	0	0	0	0	0

**NO APLICA**

  
L.C. CRISTINA MATA ARTEAGA  
SUBDIRECTORA DE RECURSOS FINANCIEROS

  
L.C. LETICIA QUIROZ ALONSO  
DIRECTORA ADMINISTRATIVA

  
DRA. SILVIA IRMA GARCIA HERNANDEZ  
DIRECTORA DE PLANEACION

  
DR. USWALDO PINEDO BARRIOS  
DIRECTOR GENERAL DE LOS SSZ

**Cuenta Pública 2024**  
**Servicios de Salud de Zacatecas**  
**Resultado de Ingresos - LDF**  
**(PESOS)**

Concepto (b)	2019	2020	2021	2022	2023	Año del Ejercicio Vigente 2024
<b>1. Ingresos de Libre Disposición</b> <b>(1=A+B+C+D+E+F+G+H+I+J+K+L)</b>	0	0	0	0	0	0
A. Impuestos						
B. Cuotas y Aportaciones de Seguridad Social						
C. Contribuciones de Mejoras						
D. Derechos						
E. Productos						
F. Aprovechamientos						
G. Ingresos por Ventas de Bienes y Servicios						
H. Participaciones						
I. Incentivos Derivados de la Colaboración Fiscal						
J. Transferencias						
K. Convenios						
L. Otros Ingresos de Libre Disposición						
<b>2. Transferencias Federales Etiquetadas (2=A+B+C+D+E)</b>	0	0	0	0	0	0
A. Aportaciones						
B. Convenios						
C. Fondos Distintos de Aportaciones						
D. Transferencias, Subsidios y Subvenciones, y Pensiones y Jubilaciones						
E. Otras Transferencias Federales Etiquetadas						
<b>3. Ingresos Derivados de Financiamientos (3=A)</b>	0	0	0	0	0	0
A. Ingresos Derivados de Financiamientos						
<b>4. Total de Resultados de Ingresos (4=1+2+3)</b>	0	0	0	0	0	0
<b>Datos Informativos</b>						
1. Ingresos Derivados de Financiamientos con Fuente de Pago de Recursos de Libre Disposición.						
2. Ingresos Derivados de Financiamientos con Fuente de Pago de Transferencias Federales Etiquetadas.						
<b>3. Ingresos Derivados de Financiamiento (3=1+2)</b>	0	0	0	0	0	0

**NO APLICA**

  
L.C. CRISTINA MATA ARTEAGA  
SUBDIRECTORA DE RECURSOS FINANCIEROS

  
L.C. LETICIA QUIROZ ALONSO  
DIRECTORA ADMINISTRATIVA

  
DRA. SILVIA IRMA GARCIA HERNANDEZ  
DIRECTORA DE PLANEACION

  
DR. USWALDO PINEDO BARRIOS  
DIRECTOR GENERAL DE LOS SSZ



**Cuenta Pública 2024**  
**Servicios de Salud de Zacatecas**  
**Resultados de Egresos - LDF**  
**(Pesos)**

Concepto	2019	2020	2021	2022	2023	2024
<b>1. Gasto No Etiquetado (1=A+B+C+D+E+F+G+H+I)</b>	0	0	0	0	0	0
A. Servicios Personales						
B. Materiales y Suministros						
C. Servicios Generales						
D. Transferencias, Asignaciones, Subsidios y Otras Ayudas						
E. Bienes Muebles, Inmuebles e Intangibles						
F. Inversión Pública						
G. Inversiones Financieras y Otras Provisiones						
H. Participaciones y Aportaciones						
I. Deuda Pública						
<b>2. Gasto Etiquetado (1=A+B+C+D+E+F+G+H+I)</b>	0	0	0	2	0	0
A. Servicios Personales						
B. Materiales y Suministros						
C. Servicios Generales						
D. Transferencias, Asignaciones, Subsidios y Otras Ayudas						
E. Bienes Muebles, Inmuebles e Intangibles						
F. Inversión Pública						
G. Inversiones Financieras y Otras Provisiones						
H. Participaciones y Aportaciones						
I. Deuda Pública						
<b>3. Total del Resultado de Egresos (3=1+2)</b>	0	0	0	0	0	0

**NO APLICA**

  
L.C. CRISTINA MATA ARTEAGA  
SUBDIRECTORA DE RECURSOS FINANCIEROS

  
L.C. LETICIA QUIROZ ALONSO  
DIRECTORA ADMINISTRATIVA

  
DRA. SILVIA IRMA GARCIA HERNANDEZ  
DIRECTORA DE PLANEACION

  
DR. USWALDO PINEDO BARRIOS  
DIRECTOR GENERAL DE LOS SSZ

Concepto	Pensiones y Jubilaciones	Salud	Riesgos de Trabajo	Invalidez y Vida	Otras Prestaciones Sociales
<b>Tipo de Sistema</b>	0	0	0	0	0
Prestación Laboral o Fondo general para trabajadores del estado o municipio					
Beneficio definido, Contribución definida o Mixto					
<b>Población Afiliada</b>	0	0	0	0	0
Activos					
Edad máxima					
Edad mínima					
Edad promedio					
Pensionados y Jubilados					
Edad máxima					
Edad mínima					
Edad promedio					
Beneficiarios					
Promedio de años de servicio (trabajadores activos)					
Aportación individual al plan de pensión como % del salario					
Aportación del ente público al plan de pensión como % del salario					
Crecimiento esperado de los pensionados y jubilados (como %)					
Crecimiento esperado de los activos (como%)					
Edad de Jubilación o Pensión					
Esperanza de vida					
<b>Ingresos del Fondo</b>	0	0	0	0	0
Ingresos Anuales al Fondo de Pensiones					
<b>Nómina anual</b>	0	0	0	0	0
Activos					
Pensionados y Jubilados					
Beneficiarios de Pensionados y Jubilados					
<b>Total Hoja 1 de 2</b>	<b>0</b>	<b>0</b>	<b>0</b>	<b>0</b>	<b>0</b>

**NO APLICA**

  
L.C. CRISTINA MATA ARTEAGA  
SUBDIRECTORA DE RECURSOS FINANCIEROS

  
L.C. LETICIA QUIROZ ALONSO  
DIRECTORA ADMINISTRATIVA

  
DRA. SILVIA IRMA GARCIA HERNANDEZ  
DIRECTORA DE PLANEACION

  
DR. USWALDO PINEDO BARRIOS  
DIRECTOR GENERAL DE LOS SSZ



Concepto	Pensiones y Jubilaciones	Salud	Riesgos de Trabajo	Invalidez y Vida	Otras Prestaciones Sociales
<b>Monto mensual por pensión</b>	0	0	0	0	0
Máximo					
Mínimo					
Promedio					
<b>Monto de la reserva</b>	0	0	0	0	0
<b>Valor presente de las obligaciones</b>	0	0	0	0	0
Pensiones y Jubilaciones en curso de pago					
Generación actual					
Generaciones futuras					
<b>Valor presente de las contribuciones asociadas a los sueldos futuros de cotización X%</b>	0	0	0	0	0
Generación actual					
Generaciones futuras					
<b>Valor presente de aportaciones futuras</b>	0	0	0	0	0
Generación actual					
Generaciones futuras					
Otros Ingresos					
<b>Déficit/superávit actuarial</b>	0	0	0	0	0
Generación actual					
Generaciones futuras					
<b>Periodo de suficiencia</b>	0	0	0	0	0
Año de descapitalización					
Tasa de rendimiento					
<b>Estudio actuarial</b>	0	0	0	0	0
Año de elaboración del estudio actuarial					
Empresa que elaboró el estudio actuarial					
<b>Total Hoja 2 de 2</b>	0	0	0	0	0
<b>TOTAL</b>	0	0	0	0	0

**NO APLICA**

  
L.C. CRISTINA MATA ARTEAGA  
SUBDIRECTORA DE RECURSOS FINANCIEROS

  
L.C. LETICIA QUIROZ ALONSO  
DIRECTORA ADMINISTRATIVA

  
DRA. SILVIA IRMA GARCIA HERNANDEZ  
DIRECTORA DE PLANEACION


  
DR. USWALDO PINEDO BARRIOS  
DIRECTOR GENERAL DE LOS SSZ


**Cuenta Pública 2024**  
**Servicios de Salud de Zacatecas**  
**Guía de Cumplimiento de la Ley de Disciplina Financiera de las Entidades Federativas y Municipios**  
**Del 01 de enero al 31 de diciembre de 2024**

Indicadores de Observancia (c)	Implementación		Resultado		Fundamento (h)	Comentarios (i)
	SI	NO	Monto o valor (f)	Unidad(pesos/porcentaje)(g)		
	Mecanismo de Verificación (d)	Fecha estimada de cumplimiento (e)				
<b>INDICADORES PRESUPUESTARIOS</b>						
<b>A. INDICADORES CUANTITATIVOS</b>						
<b>1 Balance Presupuestario Sostenible (j)</b>						
a. Propuesto		Iniciativa de Ley de Ingresos y Proyecto de Presupuesto de Egresos		4,081,356,824	pesos	Art. 6 y 19 de la LDF Oficio de Anteproyecto SSZ/SRF/0560/2023
b. Estimada/Aprobado		Ley de Ingresos y Presupuesto de Egresos		4,020,037,017	pesos	Art. 6 y 19 de la LDF
c. Devengado		Cuenta Pública / Formato 4 LDF		3,333,374,422	pesos	Art. 6 y 19 de la LDF
<b>2 Balance Presupuestario de Recursos Disponibles Sostenible (k)</b>						
a. Propuesto		Iniciativa de Ley de Ingresos y Proyecto de Presupuesto de Egresos		N/A	pesos	Art. 6 y 19 de la LDF
b. Estimada/Aprobado		Ley de Ingresos y Presupuesto de Egresos		806,572,119	pesos	Art. 6 y 19 de la LDF
c. Devengado		Cuenta Pública / Formato 4LDF		864,859,971	pesos	Art. 6 y 19 de la LDF
<b>3 Financiamiento Neto dentro del Techo de Financiamiento Neto (l)</b>						
a. Propuesto		Iniciativa de Ley de Ingresos		N/A	pesos	Art. 6, 19 y 46 de la LDF
b. Estimada		Ley de Ingresos		N/A	pesos	Art. 6, 19 y 46 de la LDF
c. Devengado		Cuenta Pública / Formato 4 LDF		N/A	pesos	Art. 6, 19 y 46 de la LDF
<b>4 Recursos destinados a la atención de desastres naturales</b>						
a. Asignación al fideicomiso para desastres naturales (m)						
a.1 Aprobado		Reporte Trím. Formato 6 a)		N/A	pesos	Art. 9 de la LDF
a.2 Pagado		Cuenta Pública / Formato 6 a)		N/A	pesos	Art. 9 de la LDF
b. Aportación promedio realizada por la Entidad Federativa durante los 5 ejercicios previos, para infraestructura dañada por desastres naturales (n)		Autorizaciones de recursos aprobados por el FONDEN		N/A	pesos	Art. 9 de la LDF
c. Saldo del fideicomiso para desastres naturales (o)		Cuenta Pública / Auxiliar de Cuentas		N/A	pesos	Art. 9 de la LDF
d. Costo promedio de los últimos 5 ejercicios de la reconstrucción de infraestructura dañada por desastres naturales (p)		Autorizaciones de recursos aprobados por el FONDEN		N/A	pesos	Art. 9 de la LDF
<b>5 Techo para servicios personales (q)</b>						
a. Asignación en el Presupuesto de Egresos		Reporte Trím. Formato 6 d)		3,633,226,111	pesos	Art. 10 y 21 de la LDF
b. Devengado		Reporte Trím. Formato 6 d)		2,880,461,109	pesos	Art. 13 fracc. V y 21 de la LDF
<b>6 Previsiones de gasto para compromisos de pago derivados de APPs (r)</b>						
a. Asignación en el Presupuesto de Egresos		Presupuesto de Egresos		N/A	pesos	Art. 11 y 21 de la LDF
<b>7 Techo de ADEFAS para el ejercicio fiscal (s)</b>						
a. Propuesto		Proyecto de Presupuesto de Egresos		N/A	pesos	Art. 12 y 20 de la LDF
b. Aprobado		Reporte Trím. Formato 6 a)		N/A	pesos	Art. 12 y 20 de la LDF
c. Devengado		Cuenta Pública / Formato 6 a)		N/A	pesos	Art. 12 y 20 de la LDF

  
L.C. CRISTINA MATA ARTEAGA  
SUBDIRECTORA DE RECURSOS FINANCIEROS

  
L.C. LETICIA QUIROZ ALONSO  
DIRECTORA ADMINISTRATIVA

  
DRA. SILVIA IRMA GARCIA HERNANDEZ  
DIRECTORA DE PLANEACIÓN

  
DR. USWALDO PINEDO BARRIOS  
DIRECTOR GENERAL DE LOS SSZ




**Cuenta Pública 2024**  
**Servicios de Salud de Zacatecas**  
**Guía de Cumplimiento de la Ley de Disciplina Financiera de las Entidades Federativas y Municipios**  
**Del 01 de enero al 31 de diciembre de 2024**

Indicadores de Observancia (c)	Implementación		Resultado		Fundamento (h)	Comentarios (i)
	SI	NO	Monto o valor (f)	Unidad(pesos/porcentaje)(g)		
	Mecanismo de Verificación (d)	Fecha estimada de cumplimiento (e)				
<b>B. INDICADORES CUALITATIVOS</b>						
<b>1 Iniciativa de Ley de Ingresos y Proyecto de Presupuesto de Egresos</b>						
a. <i>Objetivos anuales, estrategias y metas para el ejercicio fiscal (t)</i>	a	Iniciativa de Ley de Ingresos y Proyecto de Presupuesto de Egresos		Garantizar que todos los Zacatecanos tengan servicios de salud, otorgar servicios de salud de calidad y con sentido humano, trabajar en la protección de la Salud	Art. 5 y 18 de la LDF	
b. <i>Proyecciones de ejercicios posteriores (u)</i>	a	Iniciativa de Ley de Ingresos y Proyecto de Presupuesto de Egresos / Formatos 7 a) y b)		N/A	Art. 5 y 18 de la LDF	
c. <i>Descripción de riesgos relevantes y propuestas de acción para enfrentarlos (v)</i>	a	Iniciativa de Ley de Ingresos y Proyecto de Presupuesto de Egresos		N/A	Art. 5 y 18 de la LDF	
d. <i>Resultados de ejercicios fiscales anteriores y el ejercicio fiscal en cuestión (w)</i>	a	Iniciativa de Ley de Ingresos y Proyecto de Presupuesto de Egresos / Formatos 7 c) y d)		N/A	Art. 5 y 18 de la LDF	
e. <i>Estudio actuarial de las pensiones de sus trabajadores (x)</i>	a	Proyecto de Presupuesto de Egresos / Formato 8		N/A	Art. 5 y 18 de la LDF	
<b>2 Balance Presupuestario de Recursos Disponibles, en caso de ser negativo</b>						
a. <i>Razones excepcionales que justifican el Balance Presupuestario de Recursos Disponibles negativo (y)</i>	a	Iniciativa de Ley de Ingresos o Proyecto de Presupuesto de Egresos		N/A	Art. 6 y 19 de la LDF	
b. <i>Fuente de recursos para cubrir el Balance Presupuestario de Recursos Disponibles negativo (z)</i>	a	Iniciativa de Ley de Ingresos o Proyecto de Presupuesto de Egresos		N/A	Art. 6 y 19 de la LDF	
c. <i>Número de ejercicios fiscales y acciones necesarias para cubrir el Balance Presupuestario de Recursos Disponibles negativo (aa)</i>	a	Iniciativa de Ley de Ingresos o Proyecto de Presupuesto de Egresos		N/A	Art. 6 y 19 de la LDF	
d. <i>Informes Trimestrales sobre el avance de las acciones para recuperar el Balance Presupuestario de Recursos Disponibles (bb)</i>	a	Reporte Trím. y Cuenta Pública		N/A	Art. 6 y 19 de la LDF	
<b>3 Servicios Personales</b>						
a. <i>Remuneraciones de los servidores públicos (cc)</i>	a	Proyecto de Presupuesto		3,274,458,900	Art. 10 y 21 de la LDF	
b. <i>Previsiones salariales y económicas para cubrir incrementos salariales, creación de plazas y otros (dd)</i>	a	Proyecto de Presupuesto		-	Art. 10 y 21 de la LDF	
<b>INDICADORES DEL EJERCICIO PRESUPUESTARIO</b>						
<b>A. INDICADORES CUANTITATIVOS</b>						
<b>1 Ingresos Excedentes derivados de Ingresos de Libre Disposición</b>						
a. <i>Monto de Ingresos Excedentes derivados de ILD (ee)</i>		Cuenta Pública / Formato 5		N/A	pesos	Art. 14 y 21 de la LDF
b. <i>Monto de Ingresos Excedentes derivados de ILD destinados al fin del A.14, fracción I de la LDF (ff)</i>		Cuenta Pública		N/A	pesos	Art. 14 y 21 de la LDF
c. <i>Monto de Ingresos Excedentes derivados de ILD destinados al fin del A.14, fracción II, a) de la LDF (gg)</i>		Cuenta Pública		N/A	pesos	Art. 14 y 21 de la LDF
d. <i>Monto de Ingresos Excedentes derivados de ILD destinados al fin del A.14, fracción II, b) de la LDF (hh)</i>		Cuenta Pública		N/A	pesos	Art. 14 y 21 de la LDF
e. <i>Monto de Ingresos Excedentes derivados de ILD destinados al fin del artículo noveno transitorio de la LDF (ii)</i>				N/A	pesos	Art. Noveno Transitorio de la LDF
f. <i>Monto de Ingresos Excedentes derivados de ILD destinados al fin señalado por el artículo 14, párrafo segundo y en el artículo 21 y Noveno Transitorio de la LDF (jj)</i>				N/A	pesos	Art. 14 y 21 de la LDF
g. <i>Monto de Ingresos Excedentes derivados de ILD en un nivel de endeudamiento sostenible de acuerdo al Sistema de Alertas hasta por el 5% de los recursos para cubrir el Gasto Corriente (kk)</i>				N/A	pesos	Art. 14 y 21 de la LDF

  
**L.C. CRISTINA MATA ARTEAGA**  
SUBDIRECTORA DE RECURSOS FINANCIEROS

  
**L.C. LETICIA QUIROZ ALONSO**  
DIRECTORA ADMINISTRATIVA

  
**DRA. SILVIA IRMA GARCIA HERNANDEZ**  
DIRECTORA DE PLANEACION

  
**DR. USWALDO PINEDO BARRIOS**  
DIRECTOR GENERAL DE LOS SSZ

**Cuenta Pública 2024**  
**Servicios de Salud de Zacatecas**  
**Guía de Cumplimiento de la Ley de Disciplina Financiera de las Entidades Federativas y Municipios**  
**Del 01 de enero al 31 de diciembre de 2024**

Indicadores de Observancia (c)	Implementación		Resultado		Fundamento (h)	Comentarios (i)
	SI	NO	Monto o valor (f)	Unidad(pesos/porcentaje)(g)		
	Mecanismo de Verificación (d)	Fecha estimada de cumplimiento (e)				
<b>B. INDICADORES CUALITATIVOS</b>						
1	Análisis Costo-Beneficio para programas o proyectos de inversión mayores a 10 millones de UDIS (ll)	Página de internet de la Secretaría de Finanzas o Tesorería Municipal		N/A		Art. 13 frac. III y 21 de la LDF
2	Análisis de conveniencia y análisis de transferencia de riesgos de los proyectos APPs (mm)	Página de internet de la Secretaría de Finanzas o Tesorería Municipal		N/A		Art. 13 frac. III y 21 de la LDF
3	Identificación de población objetivo, destino y temporalidad de subsidios (nn)	Página de internet de la Secretaría de Finanzas o Tesorería Municipal		N/A		Art. 13 frac. VII y 21 de la LDF
<b>INDICADORES DE DEUDA PÚBLICA</b>						
<b>A. INDICADORES CUANTITATIVOS</b>						
<b>1 Obligaciones a Corto Plazo</b>						
a.	Límite de Obligaciones a Corto Plazo (oo)			N/A	pesos	Art. 30 frac. I de la LDF
b.	Obligaciones a Corto Plazo (pp)			N/A	pesos	Art. 30 frac. I de la LDF

  
L.C. CRISTINA MATA ARTEAGA  
SUBDIRECTORA DE RECURSOS FINANCIEROS

  
L.C. LETICIA QUIROZ ALONSO  
DIRECTORA ADMINISTRATIVA

  
DRA. SILVIA IRMA GARCIA HERNANDEZ  
DIRECTORA DE PLANEACION

  
DR. USWALDO PINEDO BARRIOS  
DIRECTOR GENERAL DE LOS SSZ