




CONCEPTO	Año		CONCEPTO	Año	
	2026	2025		2026	2025
ACTIVO			PASIVO		
<i>Activo Circulante</i>			<i>Pasivo Circulante</i>		
a. Efectivo y Equivalentes	381,371,215.46	342,248,000.28	a. Cuentas por Pagar a Corto Plazo	375,055,140.74	340,777,603.73
a1) Efectivo	-	-	a1) Servicios Personales por Pagar a Corto Plazo	85,744,802.07	50,468,901.16
a2) Bancos/Tesorería	250,525,480.60	227,041,593.74	a2) Proveedores por Pagar a Corto Plazo	64,753,659.97	57,400,792.79
a3) Bancos/Dependencias y Otros	-	-	a3) Contratistas por Obras Públicas por Pagar a Corto Plazo	-	2,236,818.87
a4) Inversiones Temporales (Hasta 3 meses)	130,295,836.10	114,656,507.78	a4) Participaciones y Aportaciones por Pagar a Corto Plazo	-	-
a5) Fondos con Afectación Específica	-	-	a5) Transferencias Otorgadas por Pagar a Corto Plazo	-	-
a6) Depósitos de Fondos de Terceros en Garantía y/o Administración	549,898.76	549,898.76	a6) Intereses, Comisiones y Otros Gastos de la Deuda Pública por Pagar a	-	-
a7) Otros Efectivos y Equivalentes	-	-	a7) Retenciones y Contribuciones por Pagar a Corto Plazo	57,174,006.62	85,238,665.48
b. Derechos a Recibir Efectivo o Equivalentes	133,229,052.41	20,407,055.17	a8) Devoluciones de la Ley de Ingresos por Pagar a Corto Plazo	-	-
b1) Inversiones Financieras de Corto Plazo	-	-	a9) Otras Cuentas por Pagar a Corto Plazo	167,382,672.08	145,432,425.43
b2) Cuentas por Cobrar a Corto Plazo	1,010,883.65	1,176,361.97	a10) Provisiones a Corto Plazo	-	-
b3) Deudores Diversos por Cobrar a Corto Plazo	131,820,261.62	18,886,886.06	b. Documentos por Pagar a Corto Plazo	-	-
b4) Ingresos por Recuperar a Corto Plazo	-	-	b1) Documentos Comerciales por Pagar a Corto Plazo	-	-
b5) Deudores por Anticipos de la Tesorería a Corto Plazo	397,907.14	343,807.14	b2) Documentos con Contratistas por Obras Públicas por Pagar a CP	-	-
b6) Préstamos Otorgados a Corto Plazo	-	-	b3) Otros Documentos por Pagar a Corto Plazo	-	-
b7) Otros Derechos a Recibir Efectivo o Equivalentes a Corto Plazo	-	-	c. Porción a Corto Plazo de la Deuda Pública a Largo Plazo	-	-
c. Derechos a Recibir Bienes o Servicios	2,360,177.06	11,945,945.02	c1) Porción a Corto Plazo de la Deuda Pública	-	-
c1) Anticipo a Proveedores por Adquisición de Bienes y Prestación de Servicios a Corto	706,665.80	10,292,433.76	c2) Porción a Corto Plazo de Arrendamiento Financiero	-	-
c2) Anticipo a Proveedores por Adquisición de Bienes Inmuebles y Muebles a Corto	-	-	d. Títulos y Valores a Corto Plazo	-	-
c3) Anticipo a Proveedores por Adquisición de Bienes Intangibles a Corto Plazo	-	-	e. Pasivos Diferidos a Corto Plazo	-	-
c4) Anticipo a Contratistas por Obras Públicas a Corto Plazo	1,653,511.26	1,653,511.26	e1) Ingresos Cobrados por Adelantado a Corto Plazo	-	-
c5) Otros Derechos a Recibir Bienes o Servicios a Corto Plazo	-	-	e2) Intereses Cobrados por Adelantado a Corto Plazo	-	-
d. Inventarios	-	-	e3) Otros Pasivos Diferidos a Corto Plazo	-	-
d1) Inventario de Mercancías para Venta	-	-	f. Fondos y Bienes de Terceros en Garantía y/o Administración a	-	-
d2) Inventario de Mercancías Terminadas	-	-	f1) Fondos en Garantía a Corto Plazo	-	-
d3) Inventario de Mercancías en Proceso de Elaboración	-	-	f2) Fondos en Administración a Corto Plazo	-	-
d4) Inventario de Materias Primas, Materiales y Suministros para Producción	-	-	f3) Fondos Contingentes a Corto Plazo	-	-
d5) Bienes en Tránsito	-	-	f4) Fondos de Fideicomisos, Mandatos y Contratos Análogos a Corto Plazo	-	-
e. Almacenes	335,799,885.32	322,152,150.27	f5) Otros Fondos de Terceros en Garantía y/o Administración a Corto	-	-
f. Estimación por Pérdida o Deterioro de Activos Circulantes	-	-	f6) Valores y Bienes en Garantía a Corto Plazo	-	-
f1) Estimaciones para Cuentas Incobrables por Derechos a Recibir Efectivo o	-	-	g. Provisiones a Corto Plazo	1,036,898.98	1,036,898.98
f2) Estimación por Deterioro de Inventarios	-	-	g1) Provisión para Demandas y Juicios a Corto Plazo	-	-
g. Otros Activos Circulantes	-	-	g2) Provisión para Contingencias a Corto Plazo	-	-
g1) Valores en Garantía	-	-	g3) Otras Provisiones a Corto Plazo	1,036,898.98	1,036,898.98
g2) Bienes en Garantía (excluye depósitos de fondos)	-	-	h. Otros Pasivos a Corto Plazo	-	-
g3) Bienes Derivados de Embargos, Decomisos, Aseguramientos y Dación en Pago	-	-	h1) Ingresos por Clasificar	-	-
g4) Adquisición con Fondos de Terceros	-	-	h2) Recaudación por Participar	-	-
IA. Total de Activos Circulantes	852,760,330.25	696,753,150.74	h3) Otros Pasivos Circulantes	-	-
<i>Activo No Circulante</i>			IIA. Total de Pasivos Circulantes	376,092,039.72	341,814,502.71
a. Inversiones Financieras a Largo Plazo	-	-	<i>Pasivo No Circulante</i>		
b. Derechos a Recibir Efectivo o Equivalentes a Largo Plazo	-	-	a. Cuentas por Pagar a Largo Plazo	1,123,901.43	809,249.26
c. Bienes Inmuebles, Infraestructura y Construcciones en Proceso	1,778,097,878.05	1,778,097,878.05	b. Documentos por Pagar a Largo Plazo	-	-
d. Bienes Muebles	1,835,157,734.59	1,834,244,445.59	c. Deuda Pública a Largo Plazo	-	-
e. Activos Intangibles	3,037,938.30	3,037,938.30	d. Pasivos Diferidos a Largo Plazo	-	-
f. Depreciación, Deterioro y Amortización Acumulada de Bienes	2,050,135,801.28	2,034,470,338.49	e. Fondos y Bienes de Terceros en Garantía y/o en Administración a	-	-
g. Activos Diferidos	-	-	f. Provisiones a Largo Plazo	-	-
h. Estimación por Pérdida o Deterioro de Activos no Circulantes	-	-	II.B Total de Pasivos No Circulantes	1,123,901.43	809,249.26
i. Otros Activos no Circulantes	-	-	II. Total del Pasivo	377,215,941.15	342,623,751.97
IB. Total de Activos No Circulantes	1,566,157,749.66	1,580,909,923.45	HACIENDA PÚBLICA/ PATRIMONIO		
I. Total del Activo	2,418,918,079.91	2,277,663,074.19	III.A Hacienda Pública/Patrimonio Contribuido	80,997,585.22	80,997,585.22

a. Aportaciones	-	-
b. Donaciones de Capital	-	-
c. Actualización de la Hacienda Pública / Patrimonio	80,997,585.22	80,997,585.22
IIIB. Hacienda Pública/Patrimonio Generado	1,960,704,553.54	1,854,041,737.00
a. Resultados del Ejercicio (Ahorro / Desahorro)	129,228,161.01 -	214,681,797.87
b. Resultados de Ejercicios Anteriores	3,280,168,042.06	3,494,849,839.93
c. Revalúos	10,874,132.45 -	10,874,132.45
d. Reservas	-	-
e. Rectificaciones de Resultados de Ejercicios Anteriores	-1,437,817,517.08 -	1,415,252,172.61
IIIC. Exceso o Insuficiencia en la Actualización de la Hacienda	-	-
a. Resultado por Posición Monetaria	-	-
b. Resultado por Tenencia de Activos no Monetarios	-	-
III Total Hacienda Pública/ Patrimonio	2,041,702,138.76	1,935,039,322.22
IV. Total del Pasivo y Hacienda Pública / Patrimonio	2,418,918,079.91	2,277,663,074.19

L.A. MARIA DOLORES REYNA DE LIRA
JEFA DE DEPTO DE CONTABILIDAD


I.S.I. BETIZY CALDERA BORJA
SUBDIRECTORA DE RECURSOS FINANCIEROS


L.C. LETICIA QUIROZ ALONSO
DIRECTORA ADMINISTRATIVA


DR. USWALDO PINEDO BARRIOS
DIRECTOR GENERAL



Servicios de Salud de Zacatecas
Informe Analítico de la Deuda y Otros Pasivos - LDF
Del 1 de marzo al 31 de marzo 2026
(Pesos)

Denominación de las Deuda Pública y Otros Pasivos	Saldo al 31 de julio de 2023	Disposiciones del Periodo	Amortizaciones del Periodo	Revaluaciones, Reclasificaciones y Otros Ajustes	Saldo Final del Periodo	Pago de Intereses del Periodo	Pago de Comisiones y demás costos asociados durante el Periodo
1. Deuda Pública (1=A+B)	-	-	-	-	-	-	-
A. Corto Plazo	-	-	-	-	-	-	-
Instituciones de Crédito	-	-	-	-	-	-	-
Instituciones de Crédito	-	-	-	-	-	-	-
Instituciones de Crédito	-	-	-	-	-	-	-
Instituciones de Crédito	-	-	-	-	-	-	-
Instituciones de Crédito	-	-	-	-	-	-	-
Títulos y Valores	-	-	-	-	-	-	-
Arrendamientos Financieros	-	-	-	-	-	-	-
B. Largo Plazo	-	-	-	-	-	-	-
Instituciones de Crédito	-	-	-	-	-	-	-
Instituciones de Crédito	-	-	-	-	-	-	-
Instituciones de Crédito	-	-	-	-	-	-	-
Instituciones de Crédito	-	-	-	-	-	-	-
Instituciones de Crédito	-	-	-	-	-	-	-
Instituciones de Crédito	-	-	-	-	-	-	-
Instituciones de Crédito	-	-	-	-	-	-	-
Instituciones de Crédito	-	-	-	-	-	-	-
Títulos y Valores	-	-	-	-	-	-	-
Arrendamientos Financieros	-	-	-	-	-	-	-
2. Otros Pasivos	-	-	-	-	-	-	-
3. Total de la Deuda Pública y Otros Pasivos	-	-	-	-	-	-	-
4. Deuda Contingente ¹ (Informativo)	-	-	-	-	-	-	-
A. Deuda Contingente 1	-	-	-	-	-	-	-
B. Deuda Contingente 2	-	-	-	-	-	-	-
C. Deuda Contingente XX	-	-	-	-	-	-	-
5. Valor de Instrumentos Bono Cupón Cero ² (Informativo)	-	-	-	-	-	-	-
A. Instrumento Bono Cupón 1	-	-	-	-	-	-	-
B. Instrumento Bono Cupón 2	-	-	-	-	-	-	-
C. Instrumento Bono Cupón Cero XX	-	-	-	-	-	-	-

NO APLICA

Maria Dolores Reyna de Lira

L.A. MARIA DOLORES REYNA DE LIRA
JEFA DEL DEPTO DE CONTABILIDAD

I.S.I. Bethzy Caldera Borja

I.S.I. BETHZY CALDERA BORJA
SUBDIRECTORA DE RECURSOS FINANCIEROS

Leticia Quiroz Alonso

L.C. LETICIA QUIROZ ALONSO
DIRECTORA ADMINISTRATIVA

Dr. Uswaldo Pinedo Barrios

DR. USWALDO PINEDO BARRIOS
DIRECTOR GENERAL

Servicios de Salud de Zacatecas
Obligaciones a Corto Plazo - LDF
Del 1 de enero al 31 de marzo de 2026
(Pesos)

Obligaciones a Corto Plazo	Monto Contratado	Plazo Pactado	Tasa de Interés	Comisiones y Costos Relacionados	Pago de Comisiones y demás costos asociados durante el Periodo
6. Obligaciones a Corto Plazo (Informativo)	0	0	0	0	0
A. Crédito 1	0	0	0	0	0
B. Crédito 2	0	0	0	0	0
C. Crédito XX	0	0	0	0	0

NO APLICA

Ma. Dolores Edel.
L.A. MARIA DOLORES REYNA DE LIRA
JEFA DEL DEPTO. DE CONTABILIDAD

[Signature]
I.S.I. BETHZY CALDERA BORJA
SUBDIRECTORA DE RECURSOS FINANCIEROS

Leticia Quiroz Alonso
L.C. LETICIA QUIROZ ALONSO
DIRECTORA ADMINISTRATIVA

[Signature]
DR. USWALDO PINEDO BARRIOS
DIRECTOR GENERAL DE LOS SSZ

Servicios de Salud de Zacatecas
Informe Analítico de Obligaciones Diferentes de Financiamientos - LDF
Del 1 de enero al 31 de marzo de 2026

(Pesos)

Denominación de las Obligaciones Deferentes de Financiamientos	Fecha de Contrato	Fecha de Inicio de operación del Proyecto	Fecha de Vencimiento	Monto de la Inversión pactado	Plazo pactado	Monto promedio mensual del pago de la contraprestación	Monto promedio mensual del pago de la contraprestación correspondiente al pago de inversión	Monto pagado de la Inversión al 31 de diciembre de 2025	Monto pagado de la Inversión Actualizado al 31 de marzo de 2026	Saldo pendiente por pagar de la Inversión al 31 de marzo de 2026
A. Asociaciones Público Privadas				0		0	0	0	0	0
a) APP 1										
b) APP 2										
c) APP 3										
d) APP XX										
B. Otros Instrumentos				0		0	0	0	0	0
a) Otro Instrumento 1										
b) Otro Instrumento 2										
c) Otro Instrumento 3										
d) Otro Instrumento XX										
C. Total de Obligaciones Diferentes de Financiamiento				0		0	0	0	0	0

NO APLICA

Ma. Dolores Reyna de Lira
L.A. MARIA DOLORES REYNA DE LIRA
JEFA DEL DEPTO. DE CONTABILIDAD

Bethzy Caldera Borja
I.S.I. BETHZY CALDERA BORJA
SUBDIRECTORA DE RECURSOS FINANCIEROS

Leticia Quiroz Alonso
L.C. LETICIA QUIROZ ALONSO
DIRECTORA ADMINISTRATIVA

Uswaldo Pinedo Barrios
DR. USWALDO PINEDO BARRIOS
DIRECTOR GENERAL DE LOS SSZ

Servicios de Salud de Zacatecas
Balance Presupuestario - LDF
Del 01 de enero al 31 de marzo de 2026


Concepto	Estimado/Aprobado (d)	Devengado	Recaudado/ Pagado
A. Ingresos Totales (A = A1+A2+A3)	2,617,946,577	830,711,290	826,554,222
A1. Ingresos de Libre Disposición	862,247,218	325,014,019	320,856,951
A2. Transferencias Federales Etiquetadas	1,755,699,359	505,697,271	505,697,271
A3. Financiamiento Neto	-	-	-
B. Egresos Presupuestarios¹ (B = B1+B2)	2,617,946,577	655,571,378	539,219,385
B1. Gasto No Etiquetado (sin incluir Amortización de la Deuda Pública)	862,247,218	135,849,034	130,540,359
B2. Gasto Etiquetado (sin incluir Amortización de la Deuda Pública)	1,755,699,359	519,722,344	408,679,026
C. Remanentes del Ejercicio Anterior (C = C1 + C2)	-	190,499,705	121,939,693
C1. Remanentes de Ingresos de Libre Disposición aplicados en el periodo	-	49,029,042	18,999,247
C2. Remanentes de Transferencias Federales Etiquetadas aplicados en el periodo	-	141,470,663	102,940,446
I. Balance Presupuestario (I = A - B + C)	-	365,639,618	409,274,530
II. Balance Presupuestario sin Financiamiento Neto (II = I - A3)	-	365,639,618	409,274,530
III. Balance Presupuestario sin Financiamiento Neto y sin Remanentes del Ejercicio Anterior (III = II - C)	-	175,139,912	287,334,837

Concepto	Aprobado	Devengado	Pagado
E. Intereses, Comisiones y Gastos de la Deuda (E = E1+E2)	-	-	-
E1. Intereses, Comisiones y Gastos de la Deuda con Gasto No Etiquetado	-	-	-
E2. Intereses, Comisiones y Gastos de la Deuda con Gasto Etiquetado	-	-	-
IV. Balance Primario (IV= III + E)	-	175,139,912	287,334,837

Concepto	Estimado/ Aprobado (d)	Devengado	Recaudado/ Pagado
F. Financiamiento (F = F1 + F2)	-	-	-
F1. Financiamiento con Fuente de Pago de Ingresos de Libre Disposición	-	-	-
F2. Financiamiento con Fuente de Pago de Transferencias Federales Etiquetadas	-	-	-
G. Amortización de la Deuda (G = G1 + G2)	-	-	-
G1. Amortización de la Deuda Pública con Gasto No Etiquetado	-	-	-
G2. Amortización de la Deuda Pública con Gasto Etiquetado	-	-	-
A3. Financiamiento Neto (A3 = F - G)	-	-	-


L.I. MARTHA ALEJANDRA GONZALEZ MUÑOZ
JEFA DEL DEPTO. DE CONTROL PRESUPUESTAL


I.S.I. BETHZY CALDERA BORJA
SUBDIRECTORA DE RECURSOS FINANCIEROS


L.C. LETICIA QUIROZ ALONSO
DIRECTORA ADMINISTRATIVA


DR. USWALDO PINEDO BARRIOS
DIRECTOR GENERAL DE LOS SSZ


Servicios de Salud de Zacatecas
Balance Presupuestario - LDF
Del 01 de enero al 31 de marzo de 2026

Concepto	Estimado/ Aprobado (d)	Devengado	Recaudado/ Pagado
A1. Ingresos de Libre Disposición	862,247,218	325,014,019	320,856,951
A3.1. Financiamiento Neto con Fuente de Pago de Ingresos de Libre Disposición (A3. 1 = F1 - G1)	-	-	-
F1. Financiamiento con Fuente de Pago de Ingresos de Libre Disposición	-	-	-
G1. Amortización de la Deuda Pública con Gasto No Etiquetado	-	-	-
B1. Gasto No Etiquetado (sin incluir Amortización de la Deuda Pública)	862,247,218	135,849,034	130,540,359
C1. Remanentes de Ingresos de Libre Disposición aplicados en el periodo	-	49,029,042	18,999,247
V. Balance Presupuestario de Recursos Disponibles (V= A1 + A3.1 - B1 + C1)	-	238,194,027	209,315,838
VI. Balance Presupuestario de Recursos Disponibles sin Financiamiento Neto (VI = V - A3.1)	-	238,194,027	209,315,838

Concepto	Estimado/ Aprobado (d)	Devengado	Recaudado/ Pagado
A2. Transferencias Federales Etiquetadas	1,755,699,359	505,697,271	505,697,271
A3.2 Financiamiento Neto con Fuente de Pago de Transferencias Federales Etiquetadas (A3. 2 = F2 - G2)	-	-	-
F2. Financiamiento con Fuente de Pago de Transferencias Federales Etiquetadas	-	-	-
G2. Amortización de la Deuda Pública con Gasto Etiquetado	-	-	-
B2. Gasto Etiquetado (sin incluir Amortización de la Deuda Pública)	1,755,699,359	519,722,344	408,679,026
C2. Remanentes de Transferencias Federales Etiquetadas aplicados en el periodo	-	141,470,663	102,940,446
VII. Balance Presupuestario de Recursos Etiquetados (VII = A2 + A3.2 - B2 + C2)	-	127,445,590	199,958,691
VIII. Balance Presupuestario de Recursos Etiquetados sin Financiamiento Neto (VIII = VII - A3.2)	-	127,445,590	199,958,691


L.I. MARTHA ALEJANDRA GONZALEZ MUÑOZ
JEFA DEL DEPTO. DE CONTROL PRESUPUESTAL


I.S.I. BETHZY CALDERA BORJA
SUBDIRECTORA DE RECURSOS FINANCIEROS


L.C. LETICIA QUIROZ ALONSO
DIRECTORA ADMINISTRATIVA



DR. USWALDO PINEDO BARRIOS
DIRECTOR GENERAL DE LOS SSZ

Servicios de Salud de Zacatecas
Estado Analítico de Ingresos Detallado
Del 01 de enero al 31 de marzo de 2026

Concepto	Ingreso					Diferencia
	Estimado (d)	Ampliaciones y Reducciones	Modificado	Devengado	Recaudado	
	(1)	(2)	(3= 1 + 2)	(4)	(5)	
Ingresos de Libre Disposición						
A. Impuestos	-	-	-	-	-	-
B. Cuotas y Aportaciones de Seguridad Social	-	-	-	-	-	-
C. Contribuciones de Mejoras	-	-	-	-	-	-
D. Derechos	-	-	-	-	-	-
E. Productos	-	-	-	-	-	-
F. Aprovechamientos	-	-	-	-	-	-
G. Ingresos por Ventas de Bienes y Prestación de Servicios	-	5,128,278	5,128,278	5,128,278	971,210	971,210
H. Participaciones y Aportaciones	-	-	-	-	-	-
h1) Fondo General de Participaciones	-	-	-	-	-	-
h2) Fondo de Fomento Municipal	-	-	-	-	-	-
h3) Fondo de Fiscalización y Recaudación	-	-	-	-	-	-
h4) Fondo de Compensación	-	-	-	-	-	-
h5) Fondo de Extracción de Hidrocarburos	-	-	-	-	-	-
h6) Impuesto Especial Sobre Producción y Servicios	-	-	-	-	-	-
h7) 0.136% de la Recaudación Federal Participables	-	-	-	-	-	-
h8) 3.17% Sobre Extracción de Petróleo	-	-	-	-	-	-
h9) Gasolinas y Diésel	-	-	-	-	-	-
h10) Fondo de Impuesto Sobre la Renta	-	-	-	-	-	-
h11) Fondo de Estabilización de los Ingresos de las Entidades Federativas	-	-	-	-	-	-
I.- Incentivos Derivados de Colaboración Fiscal	-	-	-	-	-	-
i1) Tenencia o Uso de Vehículos	-	-	-	-	-	-
i2) Fondo de Compensación ISAN	-	-	-	-	-	-
i3) Impuesto Sobre Automóviles Nuevos	-	-	-	-	-	-
i4) Fondo de Compensación de Repecos-Intermedios	-	-	-	-	-	-
i5) Otros Incentivos Económicos	-	-	-	-	-	-
J. Transferencias	-	-	-	-	-	-
K. Convenios	862,247,218	991,089	863,238,307	319,885,741	319,885,741	- 542,361,477
k1) Otros Convenios y Subsidios	862,247,218	991,089	863,238,307	319,885,741	319,885,741	- 542,361,477
L. Otros Ingresos de Libre Disposición	-	-	-	-	-	-
l1) Participaciones en Ingresos Locales	-	-	-	-	-	-
l2) Otros Ingresos de Libre Disposición	-	-	-	-	-	-
I. Total de Ingresos de Libre Disposición	862,247,218	6,119,367	868,366,585	325,014,019	320,856,951	- 541,390,267
Ingresos Excedentes de Ingresos de Libre Disposición						


L.I. MARTHA ALEJANDRA GONZALEZ MUÑOZ
JEFA DEL DEPTO. DE CONTROL PRESUPUESTAL


I.S.I. BETHZY CALDERA BORJA
SUBDIRECTORA DE RECURSOS FINANCIEROS


L.C. LETICIA QUIROZ ALONSO
DIRECTORA ADMINISTRATIVA


DR. USWALDO PINEDO BARRIOS
DIRECTOR GENERAL DE LOS SSZ

Servicios de Salud de Zacatecas
Estado Analítico de Ingresos Detallado
Del 01 de enero al 31 de marzo de 2026


	Ingreso					Diferencia (6 = 5 - 1)
	Estimado (d)	Ampliaciones y Reducciones	Modificado	Devengado	Recaudado	
	(1)	(2)	(3= 1 + 2)	(4)	(5)	
Transferencias Federales Etiquetadas						
A. Aportaciones	898,659,200	341,125,506	1,239,784,706	505,442,720	505,442,720	- 393,216,480
a1) Fondo de Aportaciones para la Nómina Educativa y Gasto Operativo	-	-	-	-	-	-
a2) Fondo de Aportaciones para los Servicios de Salud	898,659,200	341,125,506	1,239,784,706	505,442,720	505,442,720	- 393,216,480
a3) Fondo de Aportaciones para la Infraestructura Social	-	-	-	-	-	-
a4) Fondo de Aport. p/Fortalecimiento de los Municipios y las Demarcaciones Territoriales del DF	-	-	-	-	-	-
a5) Fondo de Aportaciones Múltiples	-	-	-	-	-	-
a6) Fondo de Aportaciones para la Educación Tecnológica y de Adultos	-	-	-	-	-	-
a7) Fondo de Aportaciones p/Seguridad Pública de los Estados y del DF	-	-	-	-	-	-
a8) Fondo de Aportaciones P/Fortalecimiento de las Entidades Federativas	-	-	-	-	-	-
B. Convenios		209,258,270	209,258,270	20,960	20,960	20,960
b1) Convenios de Protección Social en Salud	-	-	-	-	-	-
b2) Convenios de Descentralización	-	-	-	-	-	-
b3) Convenios de Reasignación	-	-	-	-	-	-
b4) Otros Convenios y Subsidios	-	209,258,270	209,258,270	20,960	20,960	20,960
C. Fondos Distintos de Aportaciones						
c1) Fondo para Entidades Federativas y Municipios: Productos de Hidrocarburos	-	-	-	-	-	-
c2) Fondo Minero	-	-	-	-	-	-
D. Transferencias, Subsidios y Subvenciones, Pensiones y Jubilaciones	857,040,159	152,270,523	1,009,310,682	233,592	233,592	- 856,806,568
E. Otras Transferencias Federales Etiquetadas						
II. Total de Transferencias Federales Etiquetadas	1,755,699,359	702,654,299	2,458,353,658	505,697,271	505,697,271	- 1,250,002,088
III. Ingresos Derivados de Financiamientos						
A. Ingresos Derivados de Financiamientos						
IV. Total de Ingresos	2,617,946,577	708,773,666	3,326,720,243	830,711,290	826,554,222	- 1,791,392,355
Datos Informativos:						
1. Ingresos Derivados de Financiamientos con Fuente de Pago de Ingresos de Libre Disposición						
2. Ingresos Derivados de Financiamientos con Fuente de Pago de Transferencias Federales Etiquetadas						
3. Ingresos Derivados de Financiamientos (3=1+2)						



L.I. MARTHA ALEJANDRA GONZALEZ MUÑOZ
JEFA DEL DEPTO. DE CONTROL PRESUPUESTAL



I.S.I. BETHZY CALDERA BORJA
SUBDIRECTORA DE RECURSOS FINANCIEROS



L.C. LETICIA QUIROZ ALONSO
DIRECTORA ADMINISTRATIVA




DR. USWALDO PINEDO BARRIOS
DIRECTOR GENERAL DE LOS SSZ

Servicios de Salud de Zacatecas
Estado Analítico del Ejercicio del Presupuesto de Egresos Detallado- LDF
Clasificación por Objeto del Gasto
Del 01 de enero al 31 de marzo de 2026
(PESOS)

Concepto	Egresos					Subejercicio
	Aprobado	Ampliaciones/ (Reducciones)	Modificado	Devengado	Pagado	
	1	2	3 = (1 + 2)	4	5	
I. Gasto No Etiquetado	862,247,218	58,346,326	920,593,544	184,878,076	149,539,606	735,715,468
A. Servicios Personales	618,382,583	19,313,727	637,696,310	139,404,071	128,534,793	498,292,239
a1) Remuneraciones al Personal de Carácter Permanente	156,108,392	23,427	156,131,819	36,644,544	36,644,544	119,487,275
a2) Remuneraciones al Personal de Carácter Transitorio	94,105,224	78,398	94,183,622	20,908,128	20,908,128	73,275,494
a3) Remuneraciones Adicionales y Especiales	122,589,127	12,311,408	134,900,535	32,430,362	27,430,362	102,470,173
a4) Seguridad Social	10,598,044	892,974	11,491,018	2,933,834	2,735,366	8,557,184
a5) Otras Prestaciones Sociales y Económicas	233,728,020	6,007,520	239,735,540	46,487,203	40,816,393	193,248,337
a6) Previsiones	-	-	-	-	-	-
a7) Pago de Estímulos a Servidores Públicos	1,253,776	-	1,253,776	-	-	1,253,776
B. Materiales y Suministros	6,930,900	124,610,240	131,541,140	1,187,153	1,187,153	130,353,987
b1) Materiales de Administración, Emisión de Documentos y Artículos Oficiales	122,500	16,331,367	16,453,867	9,622	9,622	16,444,245
b2) Alimentos y Utensilios	428,400	2,116,294	2,544,694	75,801	75,801	2,468,893
b3) Materias Primas y Materiales de Producción y Comercialización	-	-	-	-	-	-
b4) Materiales y Artículos de Construcción y de Reparación	-	3,979,387	3,979,387	27,810	27,810	3,951,577
b5) Productos Químicos, Farmacéuticos y de Laboratorio	-	81,958,456	81,958,456	10,963	10,963	81,947,493
b6) Combustibles, Lubricantes y Aditivos	-	1,500	1,500	1,500	1,500	-
b7) Vestuario, Blancos, Prendas de Protección y Artículos Deportivos	6,380,000	19,777,929	26,157,929	1,057,862	1,057,862	25,100,067
b8) Materiales y Suministros Para Seguridad	-	-	-	-	-	-
b9) Herramientas, Refacciones y Accesorios Menores	-	445,307	445,307	3,595	3,595	441,712
C. Servicios Generales	217,642,812	92,242,783	125,400,029	37,715,434	16,445,592	87,684,595
c1) Servicios Básicos	41,075,382	23,298,768	17,776,614	6,432,467	4,569,135	11,344,147
c2) Servicios de Arrendamiento	8,093,572	3,003,464	11,097,036	1,737,997	1,624	9,359,038
c3) Servicios Profesionales, Científicos, Técnicos y Otros Servicios	115,441,643	64,335,968	51,105,675	17,439,151	1,271,763	33,666,525
c4) Servicios Financieros, Bancarios y Comerciales	5,071,423	2,211,488	7,282,911	647,681	641,997	6,635,230
c5) Servicios de Instalación, Reparación, Mantenimiento y Conservación	20,702,552	15,461,268	5,241,284	2,071,606	2,071,606	3,169,678
c6) Servicios de Comunicación Social y Publicidad	-	-	-	-	-	-
c7) Servicios de Traslado y Viáticos	174,280	17,253	191,533	-	-	191,533
c8) Servicios Oficiales	-	407,928	407,928	305,570	37,903	102,357
c9) Otros Servicios Generales	27,083,960	5,213,088	32,297,048	9,080,962	7,851,563	23,216,086
Total de Clasificación Por Objeto del Gasto hoja 1 de 6	842,956,295	51,681,184	894,637,479	178,306,659	146,167,538	716,330,821


L.I. MARTHA ALEJANDRA GONZALEZ MUÑOZ
JEFA DEL DEPTO. DE CONTROL PRESUPUESTAL


I.S.I. BETHZY CALDERA BORJA
SUBDIRECTORA DE RECURSOS FINANCIEROS


L.C. LETICIA QUIROZ ALONSO
DIRECTORA ADMINISTRATIVA



DR. USWALDO PINEDO BARRIOS
DIRECTOR GENERAL DE LOS SSZ

Servicios de Salud de Zacatecas
Estado Analítico del Ejercicio del Presupuesto de Egresos Detallado- LDF
Clasificación por Objeto del Gasto
Del 01 de enero al 31 de marzo de 2026
(PESOS)

Concepto	Egresos					Subejercicio 6 = (3 - 4)
	Aprobado	Ampliaciones/ (Reducciones)	Modificado	Devengado	Pagado	
	1	2	3 = (1 + 2)	4	5	
D. Transferencias, Asignaciones, Subsidios y Otras Ayudas	19,290,923	4,882,237	24,173,160	5,636,841	3,356,929	18,536,319
d1) Transferencia Internas y Asignaciones al Sector Público	1,044,173	329,179	1,373,352	-	-	1,373,352
d2) Transferencias al Resto del Sector Público	-	-	-	-	-	-
d3) Subsidios y Subvenciones	7,865,400	3,491,858	11,357,258	2,977,641	1,970,929	8,379,617
d4) Ayudas Sociales	10,381,350	1,061,200	11,442,550	2,659,200	1,386,000	8,783,350
d5) Pensiones y Jubilaciones	-	-	-	-	-	-
d6) Transferencias a Fideicomisos, Mandatos y Otros Análogos	-	-	-	-	-	-
d7) Transferencias a la Seguridad Social	-	-	-	-	-	-
d8) Donativos	-	-	-	-	-	-
d9) Transferencias al Exterior	-	-	-	-	-	-
E. Bienes Muebles, Inmuebles e Intangibles	-	1,782,904	1,782,904	934,576	15,140	848,328
e1) Mobiliario y Equipo de Administración	-	1,167,936	1,167,936	378,846	-	789,090
e2) Mobiliario y equipo Educativo y Recreativo	-	15,140	15,140	15,140	15,140	-
e3) Equipo e Instrumental Médico y de Laboratorio	-	162,442	162,442	103,600	-	58,842
e4) Vehículos y Equipo de Transporte	-	436,990	436,990	436,990	-	-
e5) Equipo de Defensa y Seguridad	-	-	-	-	-	-
e6) Maquinaria, Otros Equipos y Herramientas	-	396	396	-	-	396
e7) Activos Biológicos	-	-	-	-	-	-
e8) Bienes Inmuebles	-	-	-	-	-	-
e9) Bienes Intangibles	-	-	-	-	-	-
F. Inversión Pública	-	-	-	-	-	-
f1) Obra Pública en Bienes de Dominio Público	-	-	-	-	-	-
f2) Obra Pública en Bienes Propios	-	-	-	-	-	-
f3) Proyectos Productivos y Acciones de Fomento	-	-	-	-	-	-
Total de Clasificación Por Objeto del Gasto hoja 2 de 6	19,290,923	6,665,142	25,956,065	6,571,417	3,372,069	19,384,647


L.I. MARTHA ALEJANDRA GONZALEZ MUÑOZ
JEFA DEL DEPTO. DE CONTROL PRESUPUESTAL


I.S.I. BETHZY CALDERA BORJA
SUBDIRECTORA DE RECURSOS FINANCIEROS


L.C. LETICIA QUIROZ ALONSO
DIRECTORA ADMINISTRATIVA


DR. USWALDO PINEDO BARRIOS
DIRECTOR GENERAL DE LOS SSZ

Servicios de Salud de Zacatecas
Estado Analítico del Ejercicio del Presupuesto de Egresos Detallado- LDF
Clasificación por Objeto del Gasto
Del 01 de enero al 31 de marzo de 2026
(PESOS)

Concepto	Egresos					Subejercicio
	Aprobado	Ampliaciones/ (Reducciones)	Modificado	Devengado	Pagado	
	1	2	3 = (1 + 2)	4	5	
G. Inversiones Financieras y Otras Provisiones						
g1) Inversiones Para el Fomento de Actividades Productivas	-	-	-	-	-	-
g2) Acciones y Participaciones de Capital	-	-	-	-	-	-
g3) Compra de Títulos y Valores	-	-	-	-	-	-
g4) Concesión de Préstamos	-	-	-	-	-	-
g5) Inversiones de Fideicomisos, Mandatos y Otros Análogos	-	-	-	-	-	-
Fideicomisos de Desastres Naturales (Informativo)	-	-	-	-	-	-
g6) Otras Inversiones Financieras	-	-	-	-	-	-
g7) Provisiones para Contingencias y Otras Erogaciones Especiales	-	-	-	-	-	-
H. Participaciones y Aportaciones						
h1) Participaciones	-	-	-	-	-	-
h2) Aportaciones	-	-	-	-	-	-
h3) Convenios	-	-	-	-	-	-
I. Deuda Pública						
i1) Amortización de la Deuda Pública	-	-	-	-	-	-
i2) Intereses de la Deuda Pública	-	-	-	-	-	-
i3) Comisiones de la Deuda Pública	-	-	-	-	-	-
i4) Gastos de la Deuda Pública	-	-	-	-	-	-
i5) Costo por Coberturas	-	-	-	-	-	-
i6) Apoyos Financieros	-	-	-	-	-	-
i7) Adeudos de ejercicios Fiscales Anteriores (ADEFAS)	-	-	-	-	-	-
Total de Clasificación Por Objeto del Gasto hoja 3 de 6	-	-	-	-	-	-


L.I. MARTHA ALEJANDRA GONZALEZ MUÑOZ
JEFA DEL DEPTO. DE CONTROL PRESUPUESTAL


I.S.I. BETHZY CALDERA BORJA
SUBDIRECTORA DE RECURSOS FINANCIEROS


L.C. LETICIA QUIROZ ALONSO
DIRECTORA ADMINISTRATIVA


DR. USWALDO PINEDO BARRIOS
DIRECTOR GENERAL DE LOS SSZ

Servicios de Salud de Zacatecas
Estado Analítico del Ejercicio del Presupuesto de Egresos Detallado- LDF
Clasificación por Objeto del Gasto
Del 01 de enero al 31 de marzo de 2026
(PESOS)

Concepto	Egresos					Subejercicio
	Aprobado	Ampliaciones/ (Reducciones)	Modificado	Devengado	Pagado	
	1	2	3 = (1 + 2)	4	5	
II. Gasto Etiquetado	1,755,699,359	793,834,655	2,549,534,014	661,193,007	511,619,472	1,888,341,007
A. Servicios Personales	1,161,377,932	425,988,625	1,587,366,556	564,478,619	442,669,289	1,022,887,937
a1) Remuneraciones al Personal de Carácter Permanente	438,665,763	126,255,333	564,921,096	197,512,215	147,685,630	367,408,881
a2) Remuneraciones al Personal de Carácter Transitorio	-	19,739,558	19,739,558	-	-	19,739,558
a3) Remuneraciones Adicionales y Especiales	249,618,483	96,499,770	346,118,253	134,515,215	99,715,402	211,603,038
a4) Seguridad Social	71,832,394	68,944,159	140,776,553	68,161,243	63,822,191	72,615,309
a5) Otras Prestaciones Sociales y Económicas	387,535,810	112,614,497	500,150,307	164,010,104	131,166,225	336,140,203
a6) Previsiones	-	-	-	-	-	-
a7) Pago de Estímulos a Servidores Públicos	13,725,482	1,935,308	15,660,790	279,842	279,842	15,380,948
B. Materiales y Suministros	508,846,504	295,679,099	804,525,603	64,094,751	36,766,117	740,430,852
b1) Materiales de Administración, Emisión de Documentos y Artículos Oficiales	16,629,826	12,424,338	29,054,164	10,100,500	10,100,500	18,953,663
b2) Alimentos y Utensilios	1,133,282	590,062	1,723,344	636,535	626,661	1,086,809
b3) Materias Primas y Materiales de Producción y Comercialización	-	-	-	-	-	-
b4) Materiales y Artículos de Construcción y de Reparación	346,476	109,623	456,099	81,647	81,647	374,452
b5) Productos Químicos, Farmacéuticos y de Laboratorio	455,907,602	253,503,988	709,411,590	23,324,191	6,521,491	686,087,399
b6) Combustibles, Lubricantes y Aditivos	21,250,522	2,333,238	23,583,760	3,864,645	2,037,062	19,719,115
b7) Vestuario, Blancos, Prendas de Protección y Artículos Deportivos	9,797,460	26,013,895	35,811,355	25,276,119	16,614,501	10,535,235
b8) Materiales y Suministros Para Seguridad	-	-	-	-	-	-
b9) Herramientas, Refacciones y Accesorios Menores	3,781,336	703,956	4,485,292	811,114	784,256	3,674,178
C. Servicios Generales	85,474,924	67,353,614	152,828,538	30,926,720	30,491,149	121,901,819
c1) Servicios Básicos	1,708,964	48,595	1,757,559	664,816	459,914	1,092,743
c2) Servicios de Arrendamiento	4,193,428	661,962	4,855,390	968,043	920,744	3,887,348
c3) Servicios Profesionales, Científicos, Técnicos y Otros Servicios	35,828,342	45,891,658	81,720,000	15,066,394	15,066,394	66,653,606
c4) Servicios Financieros, Bancarios y Comerciales	1,823,014	1,485,590	3,308,604	118,889	118,889	3,189,715
c5) Servicios de Instalación, Reparación, Mantenimiento y Conservación	30,456,692	13,948,327	44,405,019	11,257,948	11,144,590	33,147,071
c6) Servicios de Comunicación Social y Publicidad	-	3,947,643	3,947,643	1,970,917	1,970,917	1,976,726
c7) Servicios de Traslado y Viáticos	10,219,090	177,241	10,396,331	219,054	204,032	10,177,276
c8) Servicios Oficiales	774,050	1,205,425	1,979,475	468,031	458,281	1,511,444
c9) Otros Servicios Generales	471,344	12,826	484,170	192,628	147,388	265,890
Total de Clasificación Por Objeto del Gasto hoja 4 de 6	1,755,699,359	789,021,339	2,544,720,698	659,500,090	509,926,555	1,885,220,608


L.I. MARTHA ALEJANDRA GONZALEZ MUÑOZ
JEFA DEL DEPTO. DE CONTROL PRESUPUESTAL


I.S.I. BETHZY CALDERA BORJA
SUBDIRECTORA DE RECURSOS FINANCIEROS


L.C. LETICIA QUIROZ ALONSO
DIRECTORA ADMINISTRATIVA



DR. USWALDO PINEDO BARRIOS
DIRECTOR GENERAL DE LOS SSZ

Servicios de Salud de Zacatecas
Estado Analítico del Ejercicio del Presupuesto de Egresos Detallado- LDF
Clasificación por Objeto del Gasto
Del 01 de enero al 31 de marzo de 2026
(PESOS)

Concepto	Egresos					Subejercicio
	Aprobado	Ampliaciones/ (Reducciones)	Modificado	Devengado	Pagado	
	1	2	3 = (1 + 2)	4	5	
D. Transferencias, Asignaciones, Subsidios y Otras Ayudas	-	-	-	-	-	-
d1) Transferencia Internas y Asignaciones al Sector Público	-	-	-	-	-	-
d2) Transferencias al Resto del Sector Público	-	-	-	-	-	-
d3) Subsidios y Subvenciones	-	-	-	-	-	-
d4) Ayudas Sociales	-	-	-	-	-	-
d5) Pensiones y Jubilaciones	-	-	-	-	-	-
d6) Transferencias a Fideicomisos, Mandatos y Otros Análogos	-	-	-	-	-	-
d7) Transferencias a la Seguridad Social	-	-	-	-	-	-
d8) Donativos	-	-	-	-	-	-
d9) Transferencias al Exterior	-	-	-	-	-	-
E. Bienes Muebles, Inmuebles e Intangibles	-	4,813,316	4,813,316	1,692,917	1,692,917	3,120,399
e1) Mobiliario y Equipo de Administración	-	976,929	976,929	442,017	442,017	534,912
e2) Mobiliario y equipo Educativo y Recreativo	-	342,065	342,065	-	-	342,065
e3) Equipo e Instrumental Médico y de Laboratorio	-	2,524,721	2,524,721	790,000	790,000	1,734,721
e4) Vehículos y Equipo de Transporte	-	778,631	778,631	460,900	460,900	317,731
e5) Equipo de Defensa y Seguridad	-	-	-	-	-	-
e6) Maquinaria, Otros Equipos y Herramientas	-	190,971	190,971	-	-	190,971
e7) Activos Biológicos	-	-	-	-	-	-
e8) Bienes Inmuebles	-	-	-	-	-	-
e9) Bienes Intangibles	-	-	-	-	-	-
F. Inversión Pública	-	-	-	-	-	-
f1) Obra Pública en Bienes de Dominio Público	-	-	-	-	-	-
f2) Obra Pública en Bienes Propios	-	-	-	-	-	-
f3) Proyectos Productivos y Acciones de Fomento	-	-	-	-	-	-
Total de Clasificación Por Objeto del Gasto hoja 5 de 6	-	4,813,316	4,813,316	1,692,917	1,692,917	3,120,399


L.I. MARTHA ALEJANDRA GONZALEZ MUÑOZ
JEFA DEL DEPTO. DE CONTROL PRESUPUESTAL


L.S.I. BETHZY CALDERA BORJA
SUBDIRECTORA DE RECURSOS FINANCIEROS


L.C. LETICIA QUIROZ ALONSO
DIRECTORA ADMINISTRATIVA


DR. USWALDO PINEDO BARRIOS
DIRECTOR GENERAL DE LOS SSZ

Servicios de Salud de Zacatecas
Estado Analítico del Ejercicio del Presupuesto de Egresos Detallado- LDF
Clasificación por Objeto del Gasto
Del 01 de enero al 31 de marzo de 2026
(PESOS)

Concepto	Egresos					Subejercicio
	Aprobado	Ampliaciones/ (Reducciones)	Modificado	Devengado	Pagado	
	1	2	3 = (1 + 2)	4	5	
G. Inversiones Financieras y Otras Provisiones						
g1) Inversiones Para el Fomento de Actividades Productivas	-	-	-	-	-	-
g2) Acciones y Participaciones de Capital	-	-	-	-	-	-
g3) Compra de Títulos y Valores	-	-	-	-	-	-
g4) Concesión de Préstamos	-	-	-	-	-	-
g5) Inversiones de Fideicomisos, Mandatos y Otros Análogos Desastres Naturales (Informativo) Fideicomisos de	-	-	-	-	-	-
g6) Otras Inversiones Financieras	-	-	-	-	-	-
g7) Provisiones para Contingencias y Otras Erogaciones Especiales	-	-	-	-	-	-
H. Participaciones y Aportaciones						
h1) Participaciones	-	-	-	-	-	-
h2) Aportaciones	-	-	-	-	-	-
h3) Convenios	-	-	-	-	-	-
I. Deuda Pública						
i1) Amortización de la Deuda Pública	-	-	-	-	-	-
i2) Intereses de la Deuda Pública	-	-	-	-	-	-
i3) Comisiones de la Deuda Pública	-	-	-	-	-	-
i4) Gastos de la Deuda Pública	-	-	-	-	-	-
i5) Costo por Coberturas	-	-	-	-	-	-
i6) Apoyos Financieros	-	-	-	-	-	-
i7) Adeudos de ejercicios Fiscales Anteriores (ADEFAS)	-	-	-	-	-	-
Total de Clasificación Por Objeto del Gasto hoja 6 de 6	-	-	-	-	-	-
Total de Clasificación Por Objeto del Gasto	2,617,946,577	852,180,981	3,470,127,558	846,071,083	661,159,078	2,624,056,475


L.I. MARTHA ALEJANDRA GONZALEZ MUÑOZ
JEFA DEL DEPTO. DE CONTROL PRESUPUESTAL


I.S.I. BETHZY CALDERA BORJA
SUBDIRECTORA DE RECURSOS FINANCIEROS


L.C. LETICIA QUIROZ ALONSO
DIRECTORA ADMINISTRATIVA


DR. USWALDO PINEDO BARRIOS
DIRECTOR GENERAL DE LOS SSZ

Servicios de Salud de Zacatecas
Estado Analítico del Ejercicio del Presupuesto de Egresos Detallado- LDF
Clasificación Administrativa
Del 01 de enero al 31 de marzo de 2026
(PESOS)

Concepto	Egresos					Subejercicio
	Aprobado	Ampliaciones/ (Reducciones)	Modificado	Devengado	Pagado	
	1	2	3 = (1 + 2)	4	5	
I. Gasto No Etiquetado	862,247,218	58,346,326	920,593,544	184,878,076	149,539,606	735,715,468
Servicios de Salud de Zacatecas	862,247,218	58,346,326	920,593,544	184,878,076	149,539,606	735,715,468
II. Gasto Etiquetado	1,755,699,359	793,834,655	2,549,534,014	661,193,007	511,619,472	1,888,341,007
Servicios de Salud de Zacatecas	1,755,699,359	793,834,655	2,549,534,014	661,193,007	511,619,472	1,888,341,007
III. Total de Egresos	2,617,946,577	852,180,981	3,470,127,558	846,071,083	661,159,078	2,624,056,475


L.I. MARTHA ALEJANDRA GONZALEZ MUÑOZ
JEFA DEL DEPTO. DE CONTROL PRESUPUESTAL


I.S.I. BETHZY CALDERA BORJA
SUBDIRECTORA DE RECURSOS FINANCIEROS


L.C. LETICIA QUIROZ ALONSO
DIRECTORA ADMINISTRATIVA



DR. USWALDO PINÉDO BARRIOS
DIRECTOR GENERAL DE LOS SSZ

Servicios de Salud de Zacatecas
Estado Analítico del Ejercicio del Presupuesto de Egresos Detallado- LDF
Clasificación Funcional
Del 01 de enero al 31 de marzo de 2026
(PESOS)

Concepto	Egresos					Subejercicio
	Aprobado	Ampliaciones/ (Reducciones)	Modificado	Devengado	Pagado	
	1	2	3 = (1 + 2)	4	5	
I. Gasto No Etiquetado	862,247,218	58,346,326	920,593,544	184,878,076	149,539,606	735,715,468
A. Gobierno						
a1) Legislación	-	-	-	-	-	-
a2) Justicia	-	-	-	-	-	-
a3) Coordinación de la Política de Gobierno	-	-	-	-	-	-
a4) Relaciones Exteriores	-	-	-	-	-	-
a5) Asuntos Financieros y Hacendarios	-	-	-	-	-	-
a6) Seguridad Nacional	-	-	-	-	-	-
a7) Asuntos de Orden Público y de Seguridad Interior	-	-	-	-	-	-
a8) Otros Servicios Generales	-	-	-	-	-	-
B. Desarrollo Social	862,247,218	58,346,326	920,593,544	184,878,076	149,539,606	735,715,468
b1) Protección Ambiental	-	-	-	-	-	-
b2) Vivienda y Servicios a la Comunidad	-	-	-	-	-	-
b3) Salud	862,247,218	58,346,326	920,593,544	184,878,076	149,539,606	735,715,468
b4) Recreación, Cultura y Otras Manifestaciones Sociales	-	-	-	-	-	-
b5) Educación	-	-	-	-	-	-
b6) Protección Social	-	-	-	-	-	-
b7) Otros Asuntos Sociales	-	-	-	-	-	-
C. Desarrollo Económico						
c1) Asuntos Económicos, Comerciales y Laborales en General	-	-	-	-	-	-
c2) Agropecuaria, Silvicultura, Pesca y Caza	-	-	-	-	-	-
c3) Combustibles y Energía	-	-	-	-	-	-
c4) Minería, Manufacturas y Construcción	-	-	-	-	-	-
c5) Transporte	-	-	-	-	-	-
c6) Comunicaciones	-	-	-	-	-	-
c7) Turismo	-	-	-	-	-	-
c8) Ciencia, Tecnología e Innovación	-	-	-	-	-	-
c9) Otras Industrias y Otros Asuntos Económicos	-	-	-	-	-	-
D. Otras no Clasificadas en Funciones Anteriores						
d1) Transacciones de la Deuda Publica / Costo Financiero de la Deuda	-	-	-	-	-	-
d2) Transferencias, Participaciones y Aportaciones entre Diferentes Niveles y Ordenes de	-	-	-	-	-	-
d3) Saneamiento del Sistema Financiero	-	-	-	-	-	-
d4) Adeudos de Ejercicios Fiscales Anteriores	-	-	-	-	-	-
Total Clasificación Funcional Hoja 1 de 2	862,247,218	58,346,326	920,593,544	184,878,076	149,539,606	735,715,468


L.I. MARTHA ALEJANDRA GONZALEZ MUÑOZ
JEFA DEL DEPTO. DE CONTROL PRESUPUESTAL


I.S.I. BETHZY CALDERA BORJA
SUBDIRECTORA DE RECURSOS FINANCIEROS


L.C. LETICIA QUIROZ ALONSO
DIRECTORA ADMINISTRATIVA



DR. USWALDO PINEDO BARRIOS
DIRECTOR GENERAL DE LOS SSZ

Servicios de Salud de Zacatecas
Estado Analítico del Ejercicio del Presupuesto de Egresos Detallado- LDF
Clasificación Funcional
Del 01 de enero al 31 de marzo de 2026
(PESOS)

Concepto	Egresos					Subejercicio
	Aprobado	Ampliaciones/ (Reducciones)	Modificado	Devengado	Pagado	
	1	2	3 = (1 + 2)	4	5	
II. Gasto Etiquetado	1,755,699,359	793,834,655	2,549,534,014	661,193,007	511,619,472	1,888,341,007
A. Gobierno	-	-	-	-	-	-
a1) Legislación	-	-	-	-	-	-
a2) Justicia	-	-	-	-	-	-
a3) Coordinación de la Política de Gobierno	-	-	-	-	-	-
a4) Relaciones Exteriores	-	-	-	-	-	-
a5) Asuntos Financieros y Hacendarios	-	-	-	-	-	-
a6) Seguridad Nacional	-	-	-	-	-	-
a7) Asuntos de Orden Público y de Seguridad Interior	-	-	-	-	-	-
a8) Otros Servicios Generales	-	-	-	-	-	-
B. Desarrollo Social	1,755,699,359	793,834,655	2,549,534,014	661,193,007	511,619,472	1,888,341,007
b1) Protección Ambiental	-	-	-	-	-	-
b2) Vivienda y Servicios a la Comunidad	-	-	-	-	-	-
b3) Salud	1,755,699,359	793,834,655	2,549,534,014	661,193,007	511,619,472	1,888,341,007
b4) Recreación, Cultura y Otras Manifestaciones Sociales	-	-	-	-	-	-
b5) Educación	-	-	-	-	-	-
b6) Protección Social	-	-	-	-	-	-
b7) Otros Asuntos Sociales	-	-	-	-	-	-
C. Desarrollo Económico	-	-	-	-	-	-
c1) Asuntos Económicos, Comerciales y Laborales en General	-	-	-	-	-	-
c2) Agropecuaria, Silvicultura, Pesca y Caza	-	-	-	-	-	-
c3) Combustibles y Energía	-	-	-	-	-	-
c4) Minería, Manufacturas y Construcción	-	-	-	-	-	-
c5) Transporte	-	-	-	-	-	-
c6) Comunicaciones	-	-	-	-	-	-
c7) Turismo	-	-	-	-	-	-
c8) Ciencia, Tecnología e Innovación	-	-	-	-	-	-
c9) Otras Industrias y Otros Asuntos Económicos	-	-	-	-	-	-
D. Otras no Clasificadas en Funciones Anteriores	-	-	-	-	-	-
d1) Transacciones de la Deuda Pública / Costo Financiero de la Deuda	-	-	-	-	-	-
d2) Transferencias, Participaciones y Aportaciones entre Diferentes Niveles y Ordenes de	-	-	-	-	-	-
d3) Saneamiento del Sistema Financiero	-	-	-	-	-	-
d4) Adeudos de Ejercicios Fiscales Anteriores	-	-	-	-	-	-
Total Clasificación Funcional Hoja 2 de 2	1,755,699,359	793,834,655	2,549,534,014	661,193,007	511,619,472	1,888,341,007
Total Clasificación Funcional	2,617,946,577	852,180,981	3,470,127,558	846,071,083	661,159,078	2,624,056,475


L.I. MARTHA ALEJANDRA GONZALEZ MUÑOZ
JEFA DEL DEPTO. DE CONTROL PRESUPUESTAL


I.S.I. BETHZY CALDERA BORJA
SUBDIRECTORA DE RECURSOS FINANCIEROS


L.C. LETICIA QUIROZ ALONSO
DIRECTORA ADMINISTRATIVA



DR. USWALDO PINEDO BARRIOS
DIRECTOR GENERAL DE LOS SSZ

Servicios de Salud de Zacatecas
Estado Analítico del Ejercicio del Presupuesto de Egresos Detallado- LDF
Clasificación de Servicios Personales por Categoría
Del 01 de enero al 31 de marzo de 2026
(PESOS)

Concepto	Egresos					Subejercicio
	Aprobado	Ampliaciones/ (Reducciones)	Modificado	Devengado	Pagado	
	1	2	3 = (1 + 2)	4	5	
I. Gasto No Etiquetado	618,382,583	19,313,727	637,696,310	139,404,071	128,534,793	498,292,239
A. Personal Administrativo y Servicio Público	-	-	-	-	-	-
B. Magisterio	-	-	-	-	-	-
C. Servicios de Salud	618,382,583	13,519,649	631,902,232	133,730,592	128,532,124	498,171,640
c1) Personal Administrativo	109,784,176	927,713	110,711,889	22,087,898	22,040,221	88,623,991
c2) Personal Médico, Paramédico y afin	508,598,407	12,591,936	521,190,343	111,642,694	106,491,903	409,547,649
D. Seguridad Pública	-	-	-	-	-	-
E. Gastos asociados a la implementación de nuevas leyes federales o reformas a las mismas	-	-	-	-	-	-
e1) Nombre del Programa o Ley 1	-	-	-	-	-	-
e2) Nombre de Programa o Ley 2	-	-	-	-	-	-
F. Sentencias laborales definitivas	-	5,794,079	5,794,079	5,673,479	2,669	120,600
II. Gasto Etiquetado	1,161,377,932	425,988,625	1,587,366,556	564,478,619	442,669,289	1,022,887,937
A. Personal Administrativo y Servicio Público	-	-	-	-	-	-
B. Magisterio	-	-	-	-	-	-
C. Servicios de Salud	1,161,377,932	425,988,625	1,587,366,556	564,478,619	442,669,289	1,022,887,937
c1) Personal Administrativo	260,350,836	67,706,720	328,057,556	104,575,766	103,917,791	223,481,790
c2) Personal Médico, Paramédico y afin	901,027,095	358,281,905	1,259,309,000	459,902,853	338,751,498	799,406,147
D. Seguridad Pública	-	-	-	-	-	-
E. Gastos asociados a la implementación de nuevas leyes federales o reformas a las mismas	-	-	-	-	-	-
e1) Nombre del Programa o Ley 1	-	-	-	-	-	-
e2) Nombre de Programa o Ley 2	-	-	-	-	-	-
F. Sentencias laborales definitivas	-	-	-	-	-	-
III. Total del Gasto en Servicios Personales.	1,779,760,515	445,302,352	2,225,062,867	703,882,690	571,204,082	1,521,180,176


L.I. MARTHA ALEJANDRA GONZALEZ MUÑOZ
JEFA DEL DEPTO. DE CONTROL PRESUPUESTAL


I.S.I. BETHZY CALDERA BORJA
SUBDIRECTORA DE RECURSOS FINANCIEROS


L.C. LETICIA QUIROZ ALONSO
DIRECTORA ADMINISTRATIVA


DR. USWALDO PINEDO BARRIOS
DIRECTOR GENERAL DE LOS SSZ