


**Cuenta Pública 2024**  
**Servicios de Salud de Zacatecas**  
**Estado Analítico de Ingresos**  
**Del 01 de enero al 31 de diciembre de 2024**

| Rubro de Ingresos   | Ingreso              |                            |                      |  |                      | Diferencia<br>(6 = 5 - 1) |
|---|----------------------|----------------------------|----------------------|--|----------------------|---------------------------|
|   | Estimado             | Ampliaciones y Reducciones | Modificado           | Devengado                              | Recaudado            |                           |
|   | (1)                  | (2)                        | (3= 1 + 2)           | (4)                                    | (5)                  |                           |
| Impuestos   | -                    | -                          | -                    | -                                      | -                    | -                         |
| Cuotas y Aportaciones de Seguridad Social   | -                    | -                          | -                    | -                                      | -                    | -                         |
| Contribuciones de Mejoras   | -                    | -                          | -                    | -                                      | -                    | -                         |
| Derechos  | -                    | -                          | -                    | -                                      | -                    | -                         |
| Productos   | -                    | -                          | -                    | -                                      | -                    | -                         |
| Aprovechamientos  | -                    | -                          | -                    | -                                      | -                    | -                         |
| Ingresos por Ventas de Bienes, Prestación de Servicios y Otros Ingresos   | -                    | 28,338,749                 | 28,338,749           | 28,338,749                             | 24,829,140           | 24,829,140                |
| Participaciones, Aportaciones, Convenios, Incentivos Derivados de la Colaboración Fiscal y Fondos Distintos de Aportaciones | -                    | -                          | -                    | -                                      | -                    | -                         |
| Transferencias, Asignaciones, Subsidios y Subvenciones, y Pensiones y Jubilaciones  | 4,826,609,136        | 974,283,914                | 3,852,325,222        | 3,811,889,486                          | 3,809,335,334        | 1,017,273,802             |
| Ingresos Derivados de Financiamientos   | -                    | -                          | -                    | -                                      | -                    | -                         |
| <b>Total</b>  | <b>4,826,609,136</b> | <b>945,945,166</b>         | <b>3,880,663,970</b> | <b>3,840,228,234</b>                   | <b>3,834,164,474</b> | <b>992,444,662</b>        |
|   |                      |                            |                      | <b>Ingresos excedentes<sup>1</sup></b> |                      |                           |

EAI Rubro

  
L.C. CRISTINA MATA ARTEAGA  
SUBDIRECTORA DE RECURSOS FINANCIEROS

  
L.C. LETICIA QUIROZ ALONSO  
DIRECTORA ADMINISTRATIVA

  
DRA. SILVIA IRMA GARCIA HERNANDEZ  
DIRECTORA DE PLANEACION

  
DR. USWALDO PINEDO BARRIOS  
DIRECTOR GENERAL DE LOS SSZ

**Cuenta Pública 2024**  
**Servicios de Salud de Zacatecas**  
**Estado Analítico de Ingresos**  
**Del 01 de enero al 31 de diciembre de 2024**

| Estado Analítico de Ingresos<br>Por Fuente de Financiamiento  | Ingreso              |                            |                      |  |                      | Diferencia<br>(6 = 5 - 1) |
|---|----------------------|----------------------------|----------------------|--|----------------------|---------------------------|
|   | Estimado             | Ampliaciones y Reducciones | Modificado           | Devengado                              | Recaudado            |                           |
|   | (1)                  | (2)                        | (3= 1 + 2)           | (4)                                    | (5)                  |                           |
| <b>Ingresos del Poder Ejecutivo Federal o Estatal y de los Municipios</b>   | -                    | -                          | -                    | -                                      | -                    | -                         |
| Impuestos   | -                    | -                          | -                    | -                                      | -                    | -                         |
| Cuotas y Aportaciones de Seguridad Social   | -                    | -                          | -                    | -                                      | -                    | -                         |
| Contribuciones de Mejoras   | -                    | -                          | -                    | -                                      | -                    | -                         |
| Derechos  | -                    | -                          | -                    | -                                      | -                    | -                         |
| Productos <sup>1</sup>  | -                    | -                          | -                    | -                                      | -                    | -                         |
| Aprovechamientos <sup>2</sup>   | -                    | -                          | -                    | -                                      | -                    | -                         |
| Participaciones, Aportaciones, Convenios, Incentivos Derivados de la Colaboración Fiscal y Fondos Distintos de Aportaciones.  | -                    | -                          | -                    | -                                      | -                    | -                         |
| Transferencias, Asignaciones, Subsidios y Subvenciones, y Pensiones y Jubilaciones.   | -                    | -                          | -                    | -                                      | -                    | -                         |
| <b>Ingresos de los Entes Públicos de los Poderes Legislativo y Judicial, de los Órganos Autónomos y del Sector Paraestatal o Paramunicipal, así como de las Empresas Productivas del Estado</b> | 4,826,609,136        | 945,945,166                | 3,880,663,970        | 3,840,228,234                          | 3,834,164,474        | 992,444,662               |
| Cuotas y Aportaciones de Seguridad Social   | -                    | -                          | -                    | -                                      | -                    | -                         |
| Productos <sup>1</sup>  | -                    | -                          | -                    | -                                      | -                    | -                         |
| Ingresos por Ventas de Bienes, Prestación de Servicios y Otros Ingresos <sup>3</sup>  | -                    | 28,338,749                 | 28,338,749           | 28,338,749                             | 24,829,140           | 24,829,140                |
| Transferencias, Asignaciones, Subsidios y Subvenciones, y Pensiones y Jubilaciones  | 4,826,609,136        | 974,283,914                | 3,852,325,222        | 3,811,889,486                          | 3,809,335,334        | 1,017,273,802             |
| <b>Ingresos Derivados de Financiamientos</b>  | -                    | -                          | -                    | -                                      | -                    | -                         |
| Ingresos Derivados de Financiamientos   | -                    | -                          | -                    | -                                      | -                    | -                         |
| <b>Total</b>  | <b>4,826,609,136</b> | <b>945,945,166</b>         | <b>3,880,663,970</b> | <b>3,840,228,234</b>                   | <b>3,834,164,474</b> | <b>992,444,662</b>        |
|   |                      |                            |                      | <b>Ingresos excedentes<sup>1</sup></b> |                      |                           |

EAI Fuente de Financiamiento


<sup>1</sup> Incluye intereses que generan las cuentas bancarias de los entes públicos en productos.


<sup>2</sup> Incluye donativos en efectivo del Poder Ejecutivo, entre otros aprovechamientos.

<sup>3</sup> Se refiere a los ingresos propios obtenidos por los Poderes Legislativos y Judicial, los Órganos Autónomos y las entidades de la administración pública paraestatal y paramunicipal, por sus actividades diversas no inherentes a su operación que generan recursos y que no sean ingresos por venta de bienes o prestación de servicios, tales como donativos en efectivo, entre otros.

  
L.C. CRISTINA MATA ARTEAGA  
SUBDIRECTORA DE RECURSOS FINANCIEROS

  
L.C. LETICIA QUIROZ ALONSO  
DIRECTORA ADMINISTRATIVA

  
DRA. SILVIA IRMA GARCIA HERNANDEZ  
DIRECTORA DE PLANEACION

  
DR. USWALDO PINEDO BARRIOS  
DIRECTOR GENERAL DE LOS SSZ




**Cuenta Pública 2024**  
**Servicios de Salud de Zacatecas**  
**Estado Analítico de Ingresos por Rubro, Tipo y Clase**  
**Del 01 de enero al 31 de diciembre de 2024**


| Rubro de Ingresos / Tipo / Clase  | Ingreso              |                            |                      |                            |                      | Diferencia<br>(6 = 5 - 1) |
|---|----------------------|----------------------------|----------------------|----------------------------|----------------------|---------------------------|
|   | Estimado             | Ampliaciones y Reducciones | Modificado           | Devengado                  | Recaudado            |                           |
|   | (1)                  | (2)                        | (3= 1 + 2)           | (4)                        | (5)                  |                           |
| Impuestos   | -                    | -                          | -                    | -                          | -                    | -                         |
| Cuotas y Aportaciones de Seguridad Social   | -                    | -                          | -                    | -                          | -                    | -                         |
| Contribuciones de Mejoras   | -                    | -                          | -                    | -                          | -                    | -                         |
| Derechos  | -                    | -                          | -                    | -                          | -                    | -                         |
| Productos   | -                    | -                          | -                    | -                          | -                    | -                         |
| Aprovechamientos  | -                    | -                          | -                    | -                          | -                    | -                         |
| Ingresos por Ventas de Bienes, Prestación de Servicios y Otros Ingresos   | -                    | 28,338,749                 | 28,338,749           | 28,338,749                 | 24,829,140           | 24,829,140                |
| <b>Prestación de Servicios Médicos</b>  | -                    | 27,524,109                 | 27,524,109           | 27,524,109                 | 24,014,500           | 24,014,500                |
| Cuotas de Recuperación  | -                    | 25,795,669                 | 25,795,669           | 25,795,669                 | 24,014,497           | 24,014,497                |
| Portabilidad Seguro Popular   | -                    | 1,728,439                  | 1,728,439            | 1,728,439                  | 3                    | 3                         |
| <b>Otros Ingresos</b>   | -                    | 814,640                    | 814,640              | 814,640                    | 814,640              | 814,640                   |
| Apoyos al Voluntariado  | -                    | 5                          | 5                    | 5                          | 5                    | 5                         |
| Otros Ingresos  | -                    | 814,635                    | 814,635              | 814,635                    | 814,635              | 814,635                   |
| Participaciones, Aportaciones, Convenios, Incentivos Derivados de la Colaboración Fiscal y Fondos Distintos de Aportaciones | -                    | -                          | -                    | -                          | -                    | -                         |
| Transferencias, Asignaciones, Subsidios y Subvenciones, y Pensiones y Jubilaciones  | 4,826,609,136        | 974,283,914                | 3,852,325,222        | 3,811,889,486              | 3,809,335,334        | 1,017,273,802             |
| <b>Transferencias Federales</b>   | 4,020,037,017        | 1,004,233,018              | 3,015,803,999        | 2,975,368,263              | 2,974,159,457        | 1,045,877,560             |
| Atención a la Salud   | -                    | 62,747,680                 | 62,747,680           | 62,747,680                 | 62,558,707           | 62,558,707                |
| FASSA   | 3,274,784,705        | 1,170,436,439              | 2,104,348,266        | 2,104,348,266              | 2,104,348,266        | 1,170,436,439             |
| Fortalecimiento a la Atención Médica  | -                    | 5,658,576                  | 5,658,576            | 5,658,576                  | 5,654,822            | 5,654,822                 |
| INSABI / IMSS Bienestar Federal   | 745,252,312          | 30,278,527                 | 775,530,839          | 735,099,825                | 734,128,330          | 11,123,982                |
| Prevención de Adicciones  | -                    | 4,175,956                  | 4,175,956            | 4,175,956                  | 4,175,113            | 4,175,113                 |
| SANAS   | -                    | 63,338,371                 | 63,338,371           | 63,333,649                 | 63,289,908           | 63,289,908                |
| Seguro Médico Siglo XXI   | -                    | 4,311                      | 4,311                | 4,311                      | 4,311                | 4,311                     |
| <b>Transferencias Estatales</b>   | 806,572,119          | 29,949,104                 | 836,521,223          | 836,521,223                | 835,175,877          | 28,603,758                |
| Aportación Líquida Estatal  | 398,302,662          | 12,565,786                 | 410,868,448          | 410,868,448                | 410,246,509          | 11,943,847                |
| Apoyos a Transplantes   | -                    | 435,155                    | 435,155              | 435,155                    | 435,138              | 435,138                   |
| Beneficencia Pública  | 7,500,000            | 7,168                      | 7,507,168            | 7,507,168                  | 7,507,168            | 7,168                     |
| Brigadas Médicas Móviles  | 25,828,418           | 7,535,588                  | 18,292,830           | 18,292,830                 | 18,199,993           | 7,628,425                 |
| Gobierno del Estado   | 374,941,039          | 24,476,583                 | 399,417,622          | 399,417,622                | 398,787,069          | 23,846,030                |
| <b>Total</b>  | <b>4,826,609,136</b> | <b>945,945,166</b>         | <b>3,880,663,970</b> | <b>3,840,228,234</b>       | <b>3,834,164,474</b> | <b>992,444,662</b>        |
|   |                      |                            |                      | <b>Ingresos excedentes</b> |                      |                           |

EAI Rubro, Tipo y Clase

  
L.C. CRISTINA MATA ARTEAGA  
SUBDIRECTORA DE RECURSOS FINANCIEROS

  
L.C. LETICIA QUIROZ ALONSO  
DIRECTORA ADMINISTRATIVA

  
DRA. SILVIA IRMA GARCIA HERNANDEZ  
DIRECTORA DE PLANEACION

  
DR. USWALDO PINEDO BARRIOS  
DIRECTOR GENERAL DE LOS SSZ

**Cuenta Pública 2024**  
**Servicios de Salud de Zacatecas**  
**Estado Analítico del Ejercicio del Presupuesto de Egresos**  
**Clasificación por Objeto del Gasto (Capítulo)**  
**Del 01 de enero al 31 de diciembre de 2024**

| Concepto  | Egresos              |                                |                      |                      |                      | Subejercicio<br>6 = ( 3 - 4 ) |
|---|----------------------|--------------------------------|----------------------|----------------------|----------------------|-------------------------------|
|   | Aprobado             | Ampliaciones/<br>(Reducciones) | Modificado           | Devengado            | Pagado               |                               |
|   | 1                    | 2                              | 3 = (1 + 2)          | 4                    | 5                    |                               |
| 1000 Servicios Personales                                   | 3,633,226,111        | - 673,323,606                  | 2,959,902,505        | 2,880,461,109        | 2,802,401,207        | 79,441,396                    |
| 2000 Materiales y Suministros                               | 620,142,723          | 40,301,971                     | 660,444,694          | 576,663,621          | 566,439,885          | 83,781,073                    |
| 3000 Servicios Generales                                    | 551,244,946          | 162,408,001                    | 713,652,947          | 653,383,634          | 600,603,027          | 60,269,313                    |
| 4000 Transferencias, Asignaciones, Subsidios y Otras Ayudas | 20,995,356           | 5,680,910                      | 26,676,266           | 25,492,141           | 21,071,835           | 1,184,125                     |
| 5000 Bienes Muebles, Inmuebles e Intangibles                | 1,000,000            | 79,984,432                     | 80,984,432           | 78,380,236           | 43,363,191           | 2,604,196                     |
| 6000 Inversión Pública                                      | -                    | 48,086,376                     | 48,086,376           | 27,906,173           | 27,906,173           | 20,180,203                    |
| 7000 Inversiones Financieras y Otras Provisiones            | -                    | -                              | -                    | -                    | -                    | -                             |
| 8000 Participaciones y Aportaciones                         | -                    | -                              | -                    | -                    | -                    | -                             |
| 9000 Deuda Pública  | -                    | -                              | -                    | -                    | -                    | -                             |
| <b>Total del Gasto</b>                                      | <b>4,826,609,136</b> | <b>- 336,861,916</b>           | <b>4,489,747,220</b> | <b>4,242,286,914</b> | <b>4,061,785,317</b> | <b>247,460,306</b>            |

I EAOG COG Capítulo

  
L.C. CRISTINA MATA ARTEAGA  
SUBDIRECTORA DE RECURSOS FINANCIEROS

  
L.C. LETICIA QUIROZ ALONSO  
DIRECTORA ADMINISTRATIVA

  
DRA. SILVIA IRMA GARCIA HERNANDEZ  
DIRECTORA DE PLANEACION

  
DR. USWALDO PINEDO BARRIOS  
DIRECTOR GENERAL DE LOS SSZ



**Cuenta Pública 2024**  
**Servicios de Salud de Zacatecas**  
**Estado Analítico del Ejercicio del Presupuesto de Egresos**  
**Clasificación por Objeto del Gasto (Capítulo y Concepto)**  
**Del 01 de enero al 31 de diciembre de 2024**

| Concepto  | Egresos              |                                |                      |                      |                      | Subejercicio<br>6 = ( 3 - 4 ) |
|---|----------------------|--------------------------------|----------------------|----------------------|----------------------|-------------------------------|
|   | Aprobado             | Ampliaciones/<br>(Reducciones) | Modificado           | Devengado            | Pagado               |                               |
|   | 1                    | 2                              | 3 = ( 1 + 2 )        | 4                    | 5                    |                               |
| <b>Servicios Personales</b>   | <b>3,633,226,111</b> | - <b>673,323,606</b>           | <b>2,959,902,505</b> | <b>2,880,461,109</b> | <b>2,802,401,207</b> | <b>79,441,396</b>             |
| Remuneraciones al Personal de Carácter Permanente                         | 1,164,145,973        | - 252,265,266                  | 911,880,707          | 893,781,444          | 893,781,444          | 18,099,263                    |
| Remuneraciones al Personal de Carácter Transitorio                        | 163,976,936          | - 71,893,833                   | 92,083,103           | 87,644,021           | 87,644,021           | 4,439,083                     |
| Remuneraciones Adicionales y Especiales                                   | 795,808,567          | - 88,766,238                   | 707,042,330          | 691,046,210          | 633,939,218          | 15,996,120                    |
| Seguridad Social  | 296,168,104          | - 25,845,917                   | 270,322,187          | 270,320,978          | 249,368,067          | 1,210                         |
| Otras Prestaciones Sociales y Económicas                                  | 1,132,648,129        | - 217,576,694                  | 915,071,435          | 883,514,143          | 883,514,143          | 31,557,292                    |
| Previsiones   | -                    | -                              | -                    | -                    | -                    | -                             |
| Pago de Estímulos a Servidores Públicos                                   | 80,478,402           | - 16,975,659                   | 63,502,743           | 54,154,314           | 54,154,314           | 9,348,429                     |
| <b>Materiales y Suministros</b>   | <b>620,142,723</b>   | - <b>40,301,971</b>            | <b>660,444,694</b>   | <b>576,663,621</b>   | <b>566,439,885</b>   | <b>83,781,073</b>             |
| Materiales de Administración, Emisión de Documentos y Artículos Oficiales | 23,775,638           | - 13,067,244                   | 36,842,882           | 31,070,782           | 31,021,636           | 5,772,100                     |
| Alimentos y Utensilios  | 37,757,101           | - 14,776,460                   | 22,980,641           | 22,968,050           | 22,771,367           | 12,591                        |
| Materias Primas y Materiales de Producción y Comercialización             | -                    | 7,930                          | 7,930                | 7,930                | 7,930                | -                             |
| Materiales y Artículos de Construcción y de Reparación                    | 925,944              | - 959,357                      | 1,885,301            | 1,884,214            | 1,627,551            | 1,087                         |
| Productos Químicos, Farmacéuticos y de Laboratorio                        | 486,530,826          | - 26,307,958                   | 512,838,784          | 455,734,702          | 450,304,193          | 57,104,082                    |
| Combustibles, Lubricantes y Aditivos                                      | 28,297,641           | - 2,334,949                    | 25,962,692           | 25,678,119           | 22,711,663           | 284,573                       |
| Vestuario, Blancos, Prendas de Protección y Artículos Deportivos          | 35,490,695           | - 16,744,230                   | 52,234,925           | 31,739,209           | 31,688,269           | 20,495,717                    |
| Materiales y Suministros Para Seguridad                                   | -                    | -                              | -                    | -                    | -                    | -                             |
| Herramientas, Refacciones y Accesorios Menores                            | 7,364,878            | - 326,659                      | 7,691,537            | 7,580,615            | 6,307,277            | 110,922                       |
| <b>Servicios Generales</b>  | <b>551,244,946</b>   | - <b>162,408,001</b>           | <b>713,652,947</b>   | <b>653,383,634</b>   | <b>600,603,027</b>   | <b>60,269,313</b>             |
| Servicios Básicos   | 56,129,811           | - 5,780,256                    | 50,349,555           | 50,330,307           | 47,996,893           | 19,248                        |
| Servicios de Arrendamiento  | 14,154,702           | - 425,154                      | 14,579,856           | 13,762,477           | 12,970,563           | 817,379                       |
| Servicios Profesionales, Científicos, Técnicos y Otros Servicios          | 174,326,580          | - 83,905,616                   | 258,232,196          | 227,155,459          | 212,146,297          | 31,076,738                    |
| Servicios Financieros, Bancarios y Comerciales                            | 4,825,432            | - 5,723,792                    | 10,549,224           | 6,687,475            | 6,683,712            | 3,861,749                     |
| Servicios de Instalación, Reparación, Mantenimiento y Conservación        | 251,074,915          | - 73,849,690                   | 324,924,605          | 311,704,187          | 282,971,169          | 13,220,418                    |
| Servicios de Comunicación Social y Publicidad.                            | -                    | 2,813,535                      | 2,813,535            | 2,562,263            | 2,562,263            | 251,271                       |
| Servicios de Traslado y Viáticos  | 14,731,099           | - 2,515,892                    | 12,215,207           | 10,718,637           | 10,639,200           | 1,496,570                     |
| Servicios Oficiales   | 364,810              | - 4,992,908                    | 5,357,718            | 4,819,202            | 3,878,373            | 538,516                       |
| Otros Servicios Generales   | 35,637,597           | - 1,006,546                    | 34,631,051           | 25,643,627           | 20,754,557           | 8,987,424                     |
| <b>Total del Gasto hoja 1 de 3</b>  | <b>4,804,613,780</b> | - <b>470,613,635</b>           | <b>4,334,000,145</b> | <b>4,110,508,364</b> | <b>3,969,444,118</b> | <b>223,491,782</b>            |

I EAOG COG Capítulo y Concepto

**L.C. CRISTINA MATA ARTEAGA**  
SUBDIRECTORA DE RECURSOS FINANCIEROS

**L.C. LETICIA QUIROZ ALONSO**  
DIRECTORA ADMINISTRATIVA

**DRA. SILVIA IRMA GARCIA HERNANDEZ**  
DIRECTORA DE PLANEACION

**DR. USWALDO PINEDO BARRIOS**  
DIRECTOR GENERAL DE LOS SSZ

**Cuenta Pública 2024**  
**Servicios de Salud de Zacatecas**  
**Estado Analítico del Ejercicio del Presupuesto de Egresos**  
**Clasificación por Objeto del Gasto (Capítulo y Concepto)**  
**Del 01 de enero al 31 de diciembre de 2024**

| Concepto  | Egresos           |                                |                    |                    |                   | Subejercicio<br>6 = ( 3 - 4 ) |
|---|-------------------|--------------------------------|--------------------|--------------------|-------------------|-------------------------------|
|   | Aprobado          | Ampliaciones/<br>(Reducciones) | Modificado         | Devengado          | Pagado            |                               |
|   | 1                 | 2                              | 3 = (1 + 2)        | 4                  | 5                 |                               |
| <b>Transferencias, Asignaciones, Subsidios y Otras Ayudas</b> | <b>20,995,356</b> | <b>5,680,910</b>               | <b>26,676,266</b>  | <b>25,492,141</b>  | <b>21,071,835</b> | <b>1,184,125</b>              |
| Transferencias Internas y Asignaciones al Sector Público      | -                 | 329,179                        | 329,179            | -                  | -                 | 329,179                       |
| Transferencias al Resto del Sector Público                    | -                 | -                              | -                  | -                  | -                 | -                             |
| Subsidios y Subvenciones                                      | 8,725,400         | 5,172,437                      | 13,897,837         | 13,442,891         | 10,455,385        | 454,946                       |
| Ayudas Sociales   | 12,269,956        | 169,294                        | 12,439,250         | 12,039,250         | 10,606,450        | 400,000                       |
| Pensiones y Jubilaciones                                      | -                 | -                              | -                  | -                  | -                 | -                             |
| Transferencias a Fideicomisos, Mandatos y Otros Análogos      | -                 | -                              | -                  | -                  | -                 | -                             |
| Transferencias a la Seguridad Social                          | -                 | -                              | -                  | -                  | -                 | -                             |
| Donativos   | -                 | 10,000                         | 10,000             | 10,000             | 10,000            | -                             |
| Transferencias al Exterior                                    | -                 | -                              | -                  | -                  | -                 | -                             |
| <b>Bienes Muebles, Inmuebles e Intangibles</b>                | <b>1,000,000</b>  | <b>79,984,432</b>              | <b>80,984,432</b>  | <b>78,380,236</b>  | <b>43,363,191</b> | <b>2,604,196</b>              |
| Mobiliario y Equipo de Administración                         | -                 | 9,795,838                      | 9,795,838          | 7,706,869          | 7,595,562         | 2,088,968                     |
| Mobiliario y Equipo Educativo y Recreativo                    | -                 | 467,294                        | 467,294            | 467,294            | 467,294           | -                             |
| Equipo e Instrumental Médico y de Laboratorio                 | 1,000,000         | 41,169,293                     | 42,169,293         | 42,163,501         | 7,350,856         | 5,793                         |
| Vehículos y Equipo de Transporte                              | -                 | 26,351,622                     | 26,351,622         | 25,859,623         | 25,859,623        | 491,999                       |
| Equipo de Defensa y Seguridad                                 | -                 | -                              | -                  | -                  | -                 | -                             |
| Maquinaria, Otros Equipos y Herramientas                      | -                 | 2,093,846                      | 2,093,846          | 2,089,857          | 2,089,857         | 3,989                         |
| Activos Biológicos  | -                 | -                              | -                  | -                  | -                 | -                             |
| Bienes Inmuebles  | -                 | -                              | -                  | -                  | -                 | -                             |
| Activos Intangibles   | -                 | 106,540                        | 106,540            | 93,093             | -                 | 13,447                        |
| <b>Inversión Pública</b>                                      | <b>-</b>          | <b>48,086,376</b>              | <b>48,086,376</b>  | <b>27,906,173</b>  | <b>27,906,173</b> | <b>20,180,203</b>             |
| Obra Pública en Bienes de Dominio Público                     | -                 | -                              | -                  | -                  | -                 | -                             |
| Obra Pública en Bienes Propios                                | -                 | 48,086,376                     | 48,086,376         | 27,906,173         | 27,906,173        | 20,180,203                    |
| Proyectos Productivos y Acciones de Fomento                   | -                 | -                              | -                  | -                  | -                 | -                             |
| <b>Total del Gasto hoja 2 de 3</b>                            | <b>21,995,356</b> | <b>133,751,718</b>             | <b>155,747,074</b> | <b>131,778,550</b> | <b>92,341,198</b> | <b>23,968,524</b>             |

I EAOG COG Capítulo y Concepto

  
L.C. CRISTINA MATA ARTEAGA  
SUBDIRECTORA DE RECURSOS FINANCIEROS

  
L.C. LETICIA QUIROZ ALONSO  
DIRECTORA ADMINISTRATIVA

  
DRA. SILVIA IRMA GARCIA HERNANDEZ  
DIRECTORA DE PLANEACION

  
DR. USWALDO PINEDO BARRIOS  
DIRECTOR GENERAL DE LOS SSZ



**Cuenta Pública 2024**  
**Servicios de Salud de Zacatecas**  
**Estado Analítico del Ejercicio del Presupuesto de Egresos**  
**Clasificación por Objeto del Gasto (Capítulo y Concepto)**  
**Del 01 de enero al 31 de diciembre de 2024**

| Concepto  | Egresos              |                                |                      |                      |                      | Subejercicio<br>6 = ( 3 - 4 ) |
|---|----------------------|--------------------------------|----------------------|----------------------|----------------------|-------------------------------|
|   | Aprobado             | Ampliaciones/<br>(Reducciones) | Modificado           | Devengado            | Pagado               |                               |
|   | 1                    | 2                              | 3 = ( 1 + 2 )        | 4                    | 5                    |                               |
| <b>Inversiones Financieras y Otras Provisiones</b>            |                      |                                |                      |                      |                      |                               |
| Inversiones Para el Fomento de Actividades Productivas        | -                    | -                              | -                    | -                    | -                    | -                             |
| Acciones y Participaciones de Capital                         | -                    | -                              | -                    | -                    | -                    | -                             |
| Compra de Títulos y Valores                                   | -                    | -                              | -                    | -                    | -                    | -                             |
| Concesión de Préstamos  | -                    | -                              | -                    | -                    | -                    | -                             |
| Inversiones en Fideicomisos, Mandatos y Otros Análogos        | -                    | -                              | -                    | -                    | -                    | -                             |
| Otras Inversiones Financieras                                 | -                    | -                              | -                    | -                    | -                    | -                             |
| Provisiones para Contingencias y Otras Erogaciones Especiales | -                    | -                              | -                    | -                    | -                    | -                             |
| <b>Participaciones y Aportaciones</b>                         |                      |                                |                      |                      |                      |                               |
| Participaciones   | -                    | -                              | -                    | -                    | -                    | -                             |
| Aportaciones  | -                    | -                              | -                    | -                    | -                    | -                             |
| Convenios   | -                    | -                              | -                    | -                    | -                    | -                             |
| <b>Deuda Pública</b>  |                      |                                |                      |                      |                      |                               |
| Amortización de la Deuda Pública                              | -                    | -                              | -                    | -                    | -                    | -                             |
| Intereses de la Deuda Pública                                 | -                    | -                              | -                    | -                    | -                    | -                             |
| Comisiones de la Deuda Pública                                | -                    | -                              | -                    | -                    | -                    | -                             |
| Gastos de la Deuda Pública                                    | -                    | -                              | -                    | -                    | -                    | -                             |
| Costo por Coberturas  | -                    | -                              | -                    | -                    | -                    | -                             |
| Apoyos Financieros  | -                    | -                              | -                    | -                    | -                    | -                             |
| Adeudos de Ejercicios Fiscales Anteriores (Adefas)            | -                    | -                              | -                    | -                    | -                    | -                             |
| <b>Total del Gasto hoja 3 de 3</b>                            | -                    | -                              | -                    | -                    | -                    | -                             |
| <b>Total del Gasto Clasificación por Objeto del Gasto</b>     | <b>4,826,609,136</b> | <b>- 336,861,916</b>           | <b>4,489,747,220</b> | <b>4,242,286,914</b> | <b>4,061,785,317</b> | <b>247,460,306</b>            |

| EAOG COG Capítulo y Concepto

  
L.C. CRISTINA MATA ARTEAGA  
SUBDIRECTORA DE RECURSOS FINANCIEROS

  
L.C. LETICIA QUIROZ ALONSO  
DIRECTORA ADMINISTRATIVA

  
DRA. SILVIA IRMA GARCIA HERNANDEZ  
DIRECTORA DE PLANEACION

  
DR. USWALDO PINEDO BARRIOS  
DIRECTOR GENERAL DE LOS SSZ

**Cuenta Pública 2024**  
**Servicios de Salud de Zacatecas**  
**Estado Analítico del Ejercicio del Presupuesto de Egresos**  
**Clasificación Económica (por Tipo de Gasto)**  
**Del 01 de enero al 31 de diciembre de 2024**

| Concepto  | Egresos              |                                |                      |                      |                      | Subejercicio<br>6 = (3 - 4) |
|---|----------------------|--------------------------------|----------------------|----------------------|----------------------|-----------------------------|
|   | Aprobado             | Ampliaciones/<br>(Reducciones) | Modificado           | Devengado            | Pagado               |                             |
|   | 1                    | 2                              | 3 = (1 + 2)          | 4                    | 5                    |                             |
| Gasto Corriente                                   | 4,825,609,136        | - 464,932,725                  | 4,360,676,412        | 4,136,000,505        | 3,990,515,953        | 224,675,907                 |
| Gasto de Capital                                  | 1,000,000            | 128,070,808                    | 129,070,808          | 106,286,409          | 71,269,364           | 22,784,399                  |
| Amortización de la Deuda y Disminución de Pasivos | -                    | -                              | -                    | -                    | -                    | -                           |
| Pensiones y Jubilaciones                          | -                    | -                              | -                    | -                    | -                    | -                           |
| Participaciones                                   | -                    | -                              | -                    | -                    | -                    | -                           |
| <b>Total del Gasto</b>                            | <b>4,826,609,136</b> | <b>- 336,861,916</b>           | <b>4,489,747,220</b> | <b>4,242,286,914</b> | <b>4,061,785,317</b> | <b>247,460,306</b>          |

Clasificación Económica (por Tipo de Gasto)

  
L.C. CRISTINA MATA ARTEAGA  
SUBDIRECTORA DE RECURSOS FINANCIEROS

  
L.C. LETICIA QUIROZ ALONSO  
DIRECTORA ADMINISTRATIVA

  
DRA. SILVIA IRMA GARCIA HERNANDEZ  
DIRECTORA DE PLANEACION

  
DR. USWALDO PINEDO BARRIOS  
DIRECTOR GENERAL DE LOS SSZ



**Cuenta Pública 2024**  
**Servicios de Salud de Zacatecas**  
**Estado Analítico del Ejercicio del Presupuesto de Egresos**  
**Clasificación Administrativa**  
**Del 01 de enero al 31 de diciembre de 2024**

| Concepto                                  | Egresos              |                                |                      |                      |                      | Subejercicio<br>6 = ( 3 - 4 ) |
|---|----------------------|--------------------------------|----------------------|----------------------|----------------------|-------------------------------|
|   | Aprobado             | Ampliaciones/<br>(Reducciones) | Modificado           | Devengado            | Pagado               |                               |
|   | 1                    | 2                              | 3 = ( 1 + 2 )        | 4                    | 5                    |                               |
| <b>64 Servicios de Salud de Zacatecas</b> | <b>4,826,609,136</b> | <b>- 336,861,916</b>           | <b>4,489,747,220</b> | <b>4,242,286,914</b> | <b>4,061,785,317</b> | <b>247,460,306</b>            |
| Jurisdicción Zacatecas                    | 4,343,936            | 1,297,965                      | 5,641,901            | 5,604,300            | 5,448,636            | 37,601                        |
| Jurisdicción Ojocaliente                  | 5,997,977            | 820,460                        | 6,818,437            | 6,818,437            | 6,404,549            | -                             |
| Jurisdicción Fresnillo                    | 8,583,781            | 2,197,801                      | 10,781,582           | 10,781,582           | 10,264,033           | -                             |
| Jurisdicción Río Grande                   | 3,548,511            | 554,195                        | 4,102,706            | 4,102,706            | 3,883,661            | -                             |
| Jurisdicción Jalpa                        | 5,080,958            | 1,413,882                      | 6,494,840            | 6,494,840            | 6,173,063            | -                             |
| Jurisdicción Tlaltenango                  | 2,999,386            | 853,674                        | 3,853,061            | 3,853,061            | 3,592,871            | -                             |
| Jurisdicción Concepción del Oro           | 3,475,849            | 2,010,034                      | 5,485,883            | 5,485,883            | 5,169,413            | -                             |
| Hospital General Zacatecas                | 11,669,775           | 12,859,132                     | 24,528,907           | 24,528,907           | 23,173,294           | -                             |
| Hospital General Fresnillo                | 7,130,580            | 9,371,433                      | 16,502,014           | 16,502,014           | 15,949,545           | -                             |
| Hospital General Jerez                    | 2,119,297            | 2,751,839                      | 4,871,136            | 4,871,136            | 4,861,276            | -                             |
| Hospital General Loreto                   | 1,495,900            | 3,916,016                      | 5,411,916            | 5,411,916            | 5,328,696            | -                             |
| Hospital de Especialidad Salud Mental     | 930,164              | 1,757,635                      | 2,687,799            | 2,687,799            | 2,612,784            | -                             |
| Hospital de la Mujer Zacatecana           | 3,846,842            | 6,402,919                      | 10,249,761           | 10,240,675           | 9,975,060            | 9,086                         |
| Laboratorio Estatal de Salud Pública      | 10,683,724           | 12,262,142                     | 22,945,866           | 22,607,115           | 20,764,622           | 338,751                       |
| Centro Estatal de Transfusión Sanguínea   | -                    | 1,128,191                      | 1,128,191            | 1,128,191            | 1,128,191            | -                             |
| Centro de Atención a las Adicciones       | 125,188              | 358,213                        | 483,401              | 466,450              | 466,450              | 16,951                        |
| UNEME de Urgencias Guadalupe              | 265,468              | 810,621                        | 1,076,089            | 1,076,089            | 1,071,953            | -                             |
| UNEME de Oncología                        | 512,243              | 679,714                        | 1,191,957            | 1,191,957            | 1,144,612            | -                             |
| UNEME de Hemodialísis                     | 363,217              | - 8,323                        | 354,894              | 354,894              | 354,894              | -                             |
| Oficina Central                           | 4,753,436,339        | - 405,344,512                  | 4,348,091,826        | 4,101,033,909        | 3,928,601,559        | 247,057,917                   |
| Beneficencia Pública Estatal              | -                    | 7,045,054                      | 7,045,054            | 7,045,054            | 5,416,155            | -                             |
| <b>Total del Gasto</b>                    | <b>4,826,609,136</b> | <b>- 336,861,916</b>           | <b>4,489,747,220</b> | <b>4,242,286,914</b> | <b>4,061,785,317</b> | <b>247,460,306</b>            |

Clasificación Administrativa

  
L.C. CRISTINA MATA ARTEAGA  
SUBDIRECTORA DE RECURSOS FINANCIEROS

  
L.C. LETICIA QUIROZ ALONSO  
DIRECTORA ADMINISTRATIVA

  
DRA. SILVIA IRMA GARCIA HERNANDEZ  
DIRECTORA DE PLANEACION

  
DR. USWALDO PINEDO BARRIOS  
DIRECTOR GENERAL DE LOS SSZ

**Cuenta Pública 2024**  
**Servicios de Salud de Zacatecas**  
**Estado Analítico del Ejercicio del Presupuesto de Egresos**  
**Clasificación Administrativa**  
**Del 01 de enero al 31 de diciembre de 2024**

| Concepto                                      | Egresos       |                                |               |               |               | Subejercicio<br>6 = ( 3 - 4 ) |
|---|---------------|--------------------------------|---------------|---------------|---------------|-------------------------------|
|   | Aprobado      | Ampliaciones/<br>(Reducciones) | Modificado    | Devengado     | Pagado        |                               |
|   | 1             | 2                              | 3 = ( 1 + 2 ) | 4             | 5             |                               |
| <b>Poder Ejecutivo</b>                        | 4,826,609,136 | - 336,861,916                  | 4,489,747,220 | 4,242,286,914 | 4,061,785,317 | 247,460,306                   |
| <i>Administración Pública Centralizada</i>    | -             | -                              | -             | -             | -             | -                             |
| <i>Administración Pública Descentralizada</i> | 4,826,609,136 | - 336,861,916                  | 4,489,747,220 | 4,242,286,914 | 4,061,785,317 | 247,460,306                   |
| <b>Poder Legislativo</b>                      | -             | -                              | -             | -             | -             | -                             |
| <b>Poder Judicial</b>                         | -             | -                              | -             | -             | -             | -                             |
| <b>Organos Autónomos</b>                      | -             | -                              | -             | -             | -             | -                             |
| <b>Municipios</b>                             | -             | -                              | -             | -             | -             | -                             |
| <b>Total del Gasto</b>                        | 4,826,609,136 | - 336,861,916                  | 4,489,747,220 | 4,242,286,914 | 4,061,785,317 | 247,460,306                   |

Clasificación Administrativa Poderes

  
L.C. CRISTINA MATA ARTEAGA  
SUBDIRECTORA DE RECURSOS FINANCIEROS

  
L.C. LETICIA QUIROZ ALONSO  
DIRECTORA ADMINISTRATIVA

  
DRA. SILVIA IRMA GARCIA HERNANDEZ  
DIRECTORA DE PLANEACION

  
DR. USWALDO PINEDO BARRIOS  
DIRECTOR GENERAL DE LOS SSZ



**Cuenta Pública 2024**  
**Servicios de Salud de Zacatecas**  
**Estado Analítico del Ejercicio del Presupuesto de Egresos**  
**Clasificación Administrativa**  
**Del 01 de enero al 31 de diciembre de 2024**

| Concepto  | Egresos              |                                |                      |                      |                      | Subejercicio<br>6 = ( 3 - 4 ) |
|---|----------------------|--------------------------------|----------------------|----------------------|----------------------|-------------------------------|
|   | Aprobado             | Ampliaciones/<br>(Reducciones) | Modificado           | Devengado            | Pagado               |                               |
|   | 1                    | 2                              | 3 = ( 1 + 2 )        | 4                    | 5                    |                               |
| Entidades Paraestatales y Fideicomisos No Empresariales y No Financieros                              | 4,826,609,136        | - 336,861,916                  | 4,489,747,220        | 4,242,286,914        | 4,061,785,317        | 247,460,306                   |
| Instituciones Públicas de la Seguridad Social   | -                    | -                              | -                    | -                    | -                    | -                             |
| Entidades Paraestatales Empresariales No Financieras con Participación Estatal Mayoritaria            | -                    | -                              | -                    | -                    | -                    | -                             |
| Fideicomisos Empresariales No Financieros con Participación Estatal Mayoritaria                       | -                    | -                              | -                    | -                    | -                    | -                             |
| Entidades Paraestatales Empresariales Financieras Monetarias con Participación Estatal Mayoritaria    | -                    | -                              | -                    | -                    | -                    | -                             |
| Entidades Paraestatales Empresariales Financieras No Monetarias con Participación Estatal Mayoritaria | -                    | -                              | -                    | -                    | -                    | -                             |
| Fideicomisos Financieros Públicos con Participación Estatal Mayoritaria                               | -                    | -                              | -                    | -                    | -                    | -                             |
| <b>Total del Gasto</b>  | <b>4,826,609,136</b> | <b>- 336,861,916</b>           | <b>4,489,747,220</b> | <b>4,242,286,914</b> | <b>4,061,785,317</b> | <b>247,460,306</b>            |

Clasificación Administrativa (Sector Paraestatal)

  
L.C. CRISTINA MATA ARTEAGA  
SUBDIRECTORA DE RECURSOS FINANCIEROS

  
L.C. LETICIA QUIROZ ALONSO  
DIRECTORA ADMINISTRATIVA

  
DRA. SILVIA IRMA GARCIA HERNANDEZ  
DIRECTORA DE PLANEACION

  
DR. USWALDO PINEDO BARRIOS  
DIRECTOR GENERAL DE LOS SSZ

**Cuenta Pública 2024**  
**Servicios de Salud de Zacatecas**  
**Estado Analítico del Ejercicio del Presupuesto de Egresos**  
**Clasificación Funcional (Finalidad y Función)**  
**Del 01 de enero al 31 de diciembre de 2024**

| Concepto  | Egresos              |                                |                      |                      |                      | Subejercicio       |
|---|----------------------|--------------------------------|----------------------|----------------------|----------------------|--------------------|
|   | Aprobado             | Ampliaciones/<br>(Reducciones) | Modificado           | Devengado            | Pagado               |                    |
|   | 1                    | 2                              | 3 = (1 + 2)          | 4                    | 5                    |                    |
| <b>Gobierno</b>   |                      |                                |                      |                      |                      |                    |
| Legislación   | -                    | -                              | -                    | -                    | -                    | -                  |
| Justicia  | -                    | -                              | -                    | -                    | -                    | -                  |
| Coordinación de la Política de Gobierno   | -                    | -                              | -                    | -                    | -                    | -                  |
| Relaciones Exteriores   | -                    | -                              | -                    | -                    | -                    | -                  |
| Asuntos Financieros y Hacendarios   | -                    | -                              | -                    | -                    | -                    | -                  |
| Seguridad Nacional  | -                    | -                              | -                    | -                    | -                    | -                  |
| Asuntos de Orden Público y de Seguridad Interior  | -                    | -                              | -                    | -                    | -                    | -                  |
| Otros Servicios Generales   | -                    | -                              | -                    | -                    | -                    | -                  |
| <b>Desarrollo Social</b>  | 4,826,609,136        | 336,861,916                    | 4,489,747,220        | 4,242,286,914        | 4,061,785,317        | 247,460,306        |
| Protección Ambiental  | -                    | -                              | -                    | -                    | -                    | -                  |
| Vivienda y Servicios a la Comunidad   | -                    | -                              | -                    | -                    | -                    | -                  |
| Salud   | 4,826,609,136        | 336,861,916                    | 4,489,747,220        | 4,242,286,914        | 4,061,785,317        | 247,460,306        |
| Recreación, Cultura y Otras Manifestaciones Sociales  | -                    | -                              | -                    | -                    | -                    | -                  |
| Educación   | -                    | -                              | -                    | -                    | -                    | -                  |
| Protección Social   | -                    | -                              | -                    | -                    | -                    | -                  |
| Otros Asuntos Sociales  | -                    | -                              | -                    | -                    | -                    | -                  |
| <b>Desarrollo Económico</b>   |                      |                                |                      |                      |                      |                    |
| Asuntos Económicos, Comerciales y Laborales en General  | -                    | -                              | -                    | -                    | -                    | -                  |
| Agropecuaria, Silvicultura, Pesca y Caza  | -                    | -                              | -                    | -                    | -                    | -                  |
| Combustibles y Energía  | -                    | -                              | -                    | -                    | -                    | -                  |
| Minería, Manufacturas y Construcción  | -                    | -                              | -                    | -                    | -                    | -                  |
| Transporte  | -                    | -                              | -                    | -                    | -                    | -                  |
| Comunicaciones  | -                    | -                              | -                    | -                    | -                    | -                  |
| Turismo   | -                    | -                              | -                    | -                    | -                    | -                  |
| Ciencia, Tecnología e Innovación  | -                    | -                              | -                    | -                    | -                    | -                  |
| Otras Industrias y Otros Asuntos Económicos   | -                    | -                              | -                    | -                    | -                    | -                  |
| <b>Otras no Clasificadas en Funciones Anteriores</b>  |                      |                                |                      |                      |                      |                    |
| Transacciones de la Deuda Pública / Costo Financiero de la Deuda                              | -                    | -                              | -                    | -                    | -                    | -                  |
| Transferencias, Participaciones y Aportaciones entre Diferentes Niveles y Ordenes de Gobierno | -                    | -                              | -                    | -                    | -                    | -                  |
| Saneamiento del Sistema Financiero  | -                    | -                              | -                    | -                    | -                    | -                  |
| Adeudos de Ejercicios Fiscales Anteriores   | -                    | -                              | -                    | -                    | -                    | -                  |
| <b>Total del Gasto</b>  | <b>4,826,609,136</b> | <b>336,861,916</b>             | <b>4,489,747,220</b> | <b>4,242,286,914</b> | <b>4,061,785,317</b> | <b>247,460,306</b> |

Clasificación Funcional (Finalidad y Función)




L.C. CRISTINA MATA ARTEAGA  
SUBDIRECTORA DE RECURSOS FINANCIEROS



L.C. LETICIA QUIROZ ALONSO  
DIRECTORA ADMINISTRATIVA



DRA. SILVIA IRMA GARCIA HERNANDEZ  
DIRECTORA DE PLANEACION



DR. USWALDO PINEDO BARRIOS  
DIRECTOR GENERAL DE LOS SSZ



**Cuenta Pública 2024**  
**Servicios de Salud de Zacatecas**  
**Estado Analítico del Ejercicio del Presupuesto de Egresos**  
**Clasificación por Fuente de Financiamiento**  
**Del 01 de enero al 31 de diciembre de 2024**

| Concepto  | Egresos              |                                |                      |                      |                      | Subejercicio<br>6 = ( 3 - 4 ) |
|---|----------------------|--------------------------------|----------------------|----------------------|----------------------|-------------------------------|
|   | Aprobado             | Ampliaciones/<br>(Reducciones) | Modificado           | Devengado            | Pagado               |                               |
|   | 1                    | 2                              | 3 = ( 1 + 2 )        | 4                    | 5                    |                               |
| <b>1. No Etiquetado</b>                                   | <b>806,572,119</b>   | <b>170,944,051</b>             | <b>977,516,170</b>   | <b>908,912,492</b>   | <b>852,755,589</b>   | <b>68,603,678</b>             |
| 11 Recursos Fiscales                                      | -                    | -                              | -                    | -                    | -                    | -                             |
| 12 Financiamientos Internos                               | -                    | -                              | -                    | -                    | -                    | -                             |
| 13 Financiamientos Externos                               | -                    | -                              | -                    | -                    | -                    | -                             |
| 14 Recursos Propios                                       | -                    | 61,258,934                     | 61,258,934           | 47,072,687           | 42,941,544           | 14,186,247                    |
| 15 Recursos Federales                                     | -                    | -                              | -                    | -                    | -                    | -                             |
| 16 Recursos Estatales                                     | 806,572,119          | 108,780,510                    | 915,352,629          | 861,515,475          | 809,489,715          | 53,837,155                    |
| 17 Otros recursos de Libre Disposición                    | -                    | 904,606                        | 904,606              | 324,329              | 324,329              | 580,277                       |
| <b>2. Etiquetado</b>                                      | <b>4,020,037,017</b> | <b>- 507,805,967</b>           | <b>3,512,231,050</b> | <b>3,333,374,422</b> | <b>3,209,029,728</b> | <b>178,856,627</b>            |
| 25 Recursos Federales                                     | 4,020,037,017        | - 507,805,967                  | 3,512,231,050        | 3,333,374,422        | 3,209,029,728        | 178,856,627                   |
| 26 Recursos Estatales                                     | -                    | -                              | -                    | -                    | -                    | -                             |
| 27 Otros Recursos de Transferencias Federales Etiquetadas | -                    | -                              | -                    | -                    | -                    | -                             |
| <b>Total del Gasto</b>                                    | <b>4,826,609,136</b> | <b>- 336,861,916</b>           | <b>4,489,747,220</b> | <b>4,242,286,914</b> | <b>4,061,785,317</b> | <b>247,460,306</b>            |

EAFF Clasificación por Fuente de Financiamiento

  
L.C. CRISTINA MATA ARTEAGA  
SUBDIRECTORA DE RECURSOS FINANCIEROS

  
L.C. LETICIA QUIROZ ALONSO  
DIRECTORA ADMINISTRATIVA

  
DRA. SILVIA IRMA GARCIA HERNANDEZ  
DIRECTORA DE PLANEACION

  
DR. USWALDO PINEDO BARRIOS  
DIRECTOR GENERAL DE LOS SSZ

**Cuenta Pública 2024**  
**Servicios de Salud de Zacatecas**  
**Endeudamiento Neto**  
Del 01 de enero al 31 de diciembre de 2024

| Identificación de Crédito o Instrumento  | Contratación / Colocación | Amortización | Endeudamiento Neto |
|--|---------------------------|--------------|--------------------|
|  | A                         | B            | C = A - B          |
| <b>Créditos Bancarios</b>                |                           |              |                    |
| Crédito No.                              | -                         | -            | -                  |
| Crédito No.                              | -                         | -            | -                  |
| Crédito No.                              | -                         | -            | -                  |
| Crédito No.                              | -                         | -            | -                  |
| Crédito No.                              | -                         | -            | -                  |
| <b>Total Créditos Bancarios</b>          | -                         | -            | -                  |
| <b>Otros Instrumentos de Deuda</b>       |                           |              |                    |
| Tipo de Instrumento                      | -                         | -            | -                  |
| Tipo de Instrumento                      | -                         | -            | -                  |
| Tipo de Instrumento                      | -                         | -            | -                  |
| Tipo de Instrumento                      | -                         | -            | -                  |
| Tipo de Instrumento                      | -                         | -            | -                  |
| <b>Total Otros Instrumentos de Deuda</b> | -                         | -            | -                  |
| <b>TOTAL</b>                             | -                         | -            | -                  |

**NO APLICA**

  
L.C. CRISTINA MATA ARTEAGA  
SUBDIRECTORA DE RECURSOS FINANCIEROS

  
L.C. LETICIA QUIROZ ALONSO  
DIRECTORA ADMINISTRATIVA

  
DRA. SILVIA IRMA GARCIA HERNANDEZ  
DIRECTORA DE PLANEACION

  
DR. USWALDO PINEDO BARRIOS  
DIRECTOR GENERAL DE LOS SSZ



**Cuenta Pública 2024**  
**Servicios de Salud de Zacatecas**  
**Intereses de la Deuda**  
**Del 01 de enero al 31 de diciembre de 2024**

| Identificación de Crédito o Instrumento                  | Devengado | Pagado |
|--|-----------|--------|
| <b>Créditos Bancarios</b>                                |           |        |
| Crédito No.  | -         | -      |
| Crédito No.  | -         | -      |
| Crédito No.  | -         | -      |
| Crédito No.  | -         | -      |
| Crédito No.  | -         | -      |
| <b>Total de Intereses de Créditos Bancarios</b>          | -         | -      |
| <b>Otros Instrumentos de Deuda</b>                       |           |        |
| Tipo de Instrumento                                      | -         | -      |
| Tipo de Instrumento                                      | -         | -      |
| Tipo de Instrumento                                      | -         | -      |
| Tipo de Instrumento                                      | -         | -      |
| Tipo de Instrumento                                      | -         | -      |
| <b>Total de Intereses de Otros Instrumentos de Deuda</b> | -         | -      |
| <b>TOTAL</b>   | -         | -      |

**NO APLICA**

  
L.C. CRISTINA MATA ARTEAGA  
SUBDIRECTORA DE RECURSOS FINANCIEROS

  
L.C. LETICIA QUIROZ ALONSO  
DIRECTORA ADMINISTRATIVA

  
DRA. SILVIA IRMA GARCIA HERNANDEZ  
DIRECTORA DE PLANEACION

  
DR. USWALDO PINEDO BARRIOS  
DIRECTOR GENERAL DE LOS SSZ