




Servicios de Salud de Zacatecas
Estado Analítico del Ejercicio del Presupuesto de Egresos
Clasificación Administrativa
Del 1 de enero al 31 de marzo de 2026
(Cifras en Pesos)

Concepto	Egresos					Subejercicio
	Aprobado	Ampliaciones/ Reducciones	Modificado	Devengado	Pagado	
	1	2	3=(1+2)	4	5	
Entidades Paraestatales y Fideicomisos No Empresariales y No Financieros	2,617,946,577	852,180,981	3,470,127,558	846,071,083	661,159,078	2,624,056,475
Instituciones Públicas de la Seguridad Social	-	-	-	-	-	-
Entidades Paraestatales Empresariales No Financieras con Participación Estatal Mayoritaria	-	-	-	-	-	-
Fideicomisos Empresariales No Financieros con Participación Estatal Mayoritaria	-	-	-	-	-	-
Entidades Paraestatales Empresariales Financieras Monetarias con Participación Estatal Mayoritaria	-	-	-	-	-	-
Entidades Paraestatales Empresariales Financieras No Monetarias con Participación Estatal Mayoritaria	-	-	-	-	-	-
Fideicomisos Financieros Públicos con Participación Estatal Mayoritaria	-	-	-	-	-	-
Total del Gasto:	2,617,946,577	852,180,981	3,470,127,558	846,071,083	661,159,078	2,624,056,475


L.I. MARTHA ALEJANDRA GONZALEZ MUÑOZ
JEFA DEL DEPTO. DE CONTROL PRESUPUESTAL


I.S.I. BETHZY CALDERA BORJA
SUBDIRECTORA DE RECURSOS FINANCIEROS


L.C. LETICIA QUIROZ ALONSO
DIRECTORA ADMINISTRATIVA


DR. USWALDO PINEDO BARRIOS
DIRECTOR GENERAL DE LOS SSZ




Servicios de Salud de Zacatecas
Estado Analítico del Ejercicio del Presupuesto de Egresos
Clasificación Administrativa
Del 1 de enero al 31 de marzo de 2026
(Cifras en Pesos)

Concepto	Egresos					Subejercicio
	Aprobado	Ampliaciones/ Reducciones	Modificado	Devengado	Pagado	
	1	2	3=(1+2)	4	5	
Poder Ejecutivo	2,617,946,577	852,180,981	3,470,127,558	846,071,083	661,159,078	2,624,056,475
Administración Pública Centralizada	-	-	-	-	-	-
Administración Pública Descentralizada	2,617,946,577	852,180,981	3,470,127,558	846,071,083	661,159,078	2,624,056,475
Poder Legislativo	-	-	-	-	-	-
Poder Judicial	-	-	-	-	-	-
Organos Autónomos	-	-	-	-	-	-
Municipios	-	-	-	-	-	-
Total del Gasto:	2,617,946,577	852,180,981	3,470,127,558	846,071,083	661,159,078	2,624,056,475


L.I. MARTHA ALEJANDRA GONZALEZ MUÑOZ
JEFA DEL DEPTO. DE CONTROL PRESUPUESTAL


I.S.I. BETHZY CALDERA BORJA
SUBDIRECTORA DE RECURSOS FINANCIEROS


L.C. LETICIA QUIROZ ALONSO
DIRECTORA ADMINISTRATIVA


DR. USWALDO PINEDO BARRIOS
DIRECTOR GENERAL DE LOS SSZ




Servicios de Salud de Zacatecas
Estado Analítico del Ejercicio del Presupuesto de Egresos
Clasificación Administrativa
Del 1 de enero al 31 de marzo de 2026
(Cifras en Pesos)

Concepto	Egresos					Subejercicio
	Aprobado	Ampliaciones/ Reducciones	Modificado	Devengado	Pagado	
	1	2	3=(1+2)	4	5	
504 Servicios de Salud de Zacatecas	2,617,946,577	852,180,981	3,470,109,607	846,071,083	661,159,078	2,624,038,524
Jurisdicción Zacatecas	1,964,746	134,824	2,099,570	302,083	291,583	1,797,487
Jurisdicción Ojocaliente	1,535,928	241,385	1,777,313	362,273	302,925	1,415,040
Jurisdicción Fresnillo	2,812,116	847,364	3,659,481	861,459	597,737	2,798,022
Jurisdicción Río Grande	1,502,592	99,761	1,602,353	241,122	147,103	1,361,231
Jurisdicción Jalpa	2,444,955	138,846	2,583,801	290,261	290,261	2,293,540
Jurisdicción Tlaltenango	1,510,437	592,708	2,103,145	636,310	625,287	1,466,835
Jurisdicción Concepción del Oro	2,265,158	241,538	2,506,696	373,303	263,180	2,133,393
Hospital General Fresnillo	-	1,000	-	-	-	-
Laboratorio Estatal de Salud Pública	564,323	5,040,597	5,604,920	4,233,399	4,233,399	1,371,521
Centro Estatal de Transfusión Sanguínea	-	483,606	483,606	276,934	173,334	206,672
Centro de Atención a las Adicciones	-	16,951	-	-	-	-
Beneficencia Pública Estatal	-	6,868,779	6,868,779	2,018,779	1,970,929	4,850,000
Oficina Central	1,992,639,929	720,189,235	2,712,829,164	791,952,435	641,056,306	1,920,876,729
IMSS Bienestar	610,706,393	117,284,386	727,990,779	44,522,725	11,207,035	683,468,053
Total del Gasto:	2,617,946,577	852,180,981	3,470,109,607	846,071,083	661,159,078	2,624,038,524


L.I. MARTHA ALEJANDRA GONZALEZ MUÑOZ
JEFA DEL DEPTO. DE CONTROL PRESUPUESTAL


I.S.I. BETHZY CALDERA BORJA
SUBDIRECTORA DE RECURSOS FINANCIEROS


L.C. LETICIA QUIROZ ALONSO
DIRECTORA ADMINISTRATIVA


DR. USWALDO PINEDO BARRIOS
DIRECTOR GENERAL DE LOS SSZ




Servicios de Salud de Zacatecas
Estado Analítico del Ejercicio del Presupuesto de Egresos
Clasificación Económica (por Tipo de Gasto)
Del 1 de enero al 31 de marzo de 2026
(Cifras en Pesos)

Concepto	Egresos					Subejercicio 6=(3-4)
	Aprobado	Ampliaciones/ Reducciones	Modificado	Devengado	Pagado	
	1	2	3=(1+2)	4	5	
1 Gasto Corriente	2,617,946,577	845,584,760	3,463,531,337	843,443,590	659,451,021	2,620,087,747
2 Gasto de Capital	-	6,596,220	6,596,220	2,627,493	1,708,057	3,968,727
3 Amortización de la Deuda y Disminución de Pasivos	-	-	-	-	-	-
4 Pensiones y Jubilaciones	-	-	-	-	-	-
5 Participaciones	-	-	-	-	-	-
Total del Gasto:	2,617,946,577	852,180,981	3,470,127,558	846,071,083	661,159,078	2,624,056,475


L.I. MARTHA ALEJANDRA GONZALEZ MUÑOZ
JEFA DEL DEPTO. DE CONTROL PRESUPUESTAL


I.S.I. BETHZY CALDERA BORJA
SUBDIRECTORA DE RECURSOS FINANCIEROS


L.C. LETICIA QUIROZ ALONSO
DIRECTORA ADMINISTRATIVA


DR. USWALDO PINEDO BARRIOS
DIRECTOR GENERAL DE LOS SSZ



Servicios de Salud de Zacatecas
Estado Analítico del Ejercicio del Presupuesto de Egresos
Clasificación Funcional (Finalidad y Función)
Del 1 de enero al 31 de marzo de 2026
(Cifras en Pesos)

Concepto	Egresos					Subejercicio
	Aprobado	Ampliaciones/ Reducciones	Modificado	Devengado	Pagado	
	1	2	3=(1+2)	4	5	
1 Gobierno	-	-	-	-	-	-
Legislación	-	-	-	-	-	-
Justicia	-	-	-	-	-	-
Coordinación de la Política de Gobierno	-	-	-	-	-	-
Relaciones Exteriores	-	-	-	-	-	-
Asuntos Financieros y Hacendarios	-	-	-	-	-	-
Seguridad Nacional	-	-	-	-	-	-
Asuntos de Orden Público y de Seguridad Interior	-	-	-	-	-	-
Otros Servicios Generales	-	-	-	-	-	-
2 Desarrollo Social	2,617,946,577	852,180,981	3,470,127,558	846,071,083	661,159,078	2,624,056,475
Protección Ambiental	-	-	-	-	-	-
Vivienda y Servicios a la Comunidad	-	-	-	-	-	-
Salud	2,617,946,577	852,180,981	3,470,127,558	846,071,083	661,159,078	2,624,056,475
Recreación, Cultura y Otras Manifestaciones Sociales	-	-	-	-	-	-
Educación	-	-	-	-	-	-
Protección Social	-	-	-	-	-	-
Otros Asuntos Sociales	-	-	-	-	-	-
3 Desarrollo Económico	-	-	-	-	-	-
Asuntos Económicos, Comerciales y Laborales en General	-	-	-	-	-	-
Agropecuaria, Silvicultura, Pesca y Caza	-	-	-	-	-	-
Combustibles y Energía	-	-	-	-	-	-
Minería, Manufacturas y Construcción	-	-	-	-	-	-
Transporte	-	-	-	-	-	-
Comunicaciones	-	-	-	-	-	-
Turismo	-	-	-	-	-	-
Ciencia, Tecnología e Innovación	-	-	-	-	-	-
Otras Industrias y Otros Asuntos Económicos	-	-	-	-	-	-
4 Otras no Clasificadas en Funciones Anteriores	-	-	-	-	-	-
Transacciones de la Deuda Publica / Costo Financiero de la Deuda	-	-	-	-	-	-
Transferencias, Participaciones y Aportaciones entre Diferentes Niveles y Ordenes de Gobierno	-	-	-	-	-	-
Saneamiento del Sistema Financiero	-	-	-	-	-	-
Adeudos de Ejercicios Fiscales Anteriores	-	-	-	-	-	-
Total del Gasto:	2,617,946,577	852,180,981	3,470,127,558	846,071,083	661,159,078	2,624,056,475


L.I. MARTHA ALEJANDRA GONZALEZ MUÑOZ
JEFA DEL DEPTO. DE CONTROL PRESUPUESTAL


I.S.I. BETHZY CALDERA BORJA
SUBDIRECTORA DE RECURSOS FINANCIEROS


L.C. LETICIA QUIROZ ALONSO
DIRECTORA ADMINISTRATIVA


DR. USWALDO PINEDO BARRIOS
DIRECTOR GENERAL DE LOS SSZ




Servicios de Salud de Zacatecas
Estado Analítico del Ejercicio del Presupuesto de Egresos
Clasificación por Objeto del Gasto (Capítulo)
Del 1 de enero al 31 de marzo de 2026
(Cifras en Pesos)

Concepto	Egresos					Subejercicio
	Aprobado	Ampliaciones/ Reducciones	Modificado	Devengado	Pagado	
	1	2	3=(1+2)	4	5	
1000 Servicios Personales	1,779,760,515	445,302,352	2,225,062,867	703,882,690	571,204,082	1,521,180,176
2000 Materiales y Suministros	515,777,404	420,289,339	936,066,743	65,281,904	37,953,269	870,784,839
3000 Servicios Generales	303,117,736	-24,889,169	278,228,568	68,642,154	46,936,741	209,586,413
4000 Transferencias, Asignaciones, Subsidios y Otras Ayudas	19,290,923	4,882,237	24,173,160	5,636,841	3,356,929	18,536,319
5000 Bienes Muebles, Inmuebles e Intangibles	-	6,596,220	6,596,220	2,627,493	1,708,057	3,968,727
6000 Inversión Pública	-	-	-	-	-	-
7000 Inversiones Financieras y Otras Provisiones	-	-	-	-	-	-
8000 Participaciones y Aportaciones	-	-	-	-	-	-
9000 Deuda Pública	-	-	-	-	-	-
Total del Gasto:	2,617,946,577	852,180,981	3,470,127,558	846,071,083	661,159,078	2,624,056,475


L.I. MARTHA ALEJANDRA GONZALEZ MUÑOZ
JEFA DEL DEPTO. DE CONTROL PRESUPUESTAL


I.S.I. BETHZY CALDERA BORJA
SUBDIRECTORA DE RECURSOS FINANCIEROS


L.C. LETICIA QUIROZ ALONSO
DIRECTORA ADMINISTRATIVA


DR. USWALDO PINEDO BARRIOS
DIRECTOR GENERAL DE LOS SSZ



Servicios de Salud de Zacatecas
Estado Analítico del Ejercicio del Presupuesto de Egresos
Clasificación por Objeto del Gasto (Capítulo y Concepto)
Del 1 de enero al 31 de marzo de 2026
(Cifras en Pesos)

Concepto	Egresos					Subejercicio
	Aprobado	Ampliaciones/ Reducciones	Modificado	Devengado	Pagado	
	1	2	3=(1+2)	4	5	
1000 Servicios Personales	1,779,760,515	445,302,352	2,225,062,867	703,882,690	571,204,082	1,521,180,176
1100 Remuneraciones al Personal de Carácter Permanente	594,774,155	126,278,760	721,052,915	234,156,759	184,330,174	486,896,156
1200 Remuneraciones al Personal de Carácter Transitorio	94,105,224	19,817,956	113,923,180	20,908,128	20,908,128	93,015,052
1300 Remuneraciones Adicionales y Especiales	372,207,610	108,811,178	481,018,788	166,945,577	127,145,764	314,073,211
1400 Seguridad Social	82,430,438	69,837,133	152,267,571	71,095,078	66,557,557	81,172,493
1500 Otras Prestaciones Sociales y Económicas	621,263,830	118,622,016	739,885,846	210,497,307	171,982,617	529,388,539
1600 Previsiones	-	-	-	-	-	-
1700 Pago de Estímulos a Servidores Públicos	14,979,258	1,935,308	16,914,566	279,842	279,842	16,634,724
2000 Materiales y Suministros	515,777,404	420,289,339	936,066,743	65,281,904	37,953,269	870,784,839
2100 Materiales de Administración, Emisión de Documentos y Artículos Oficiales	16,752,326	28,755,705	45,508,031	10,110,122	10,110,122	35,397,908
2200 Alimentos y Utensilios	1,561,682	2,706,356	4,268,038	712,336	702,462	3,555,702
2300 Materias Primas y Materiales de Producción y Comercialización	-	-	-	-	-	-
2400 Materiales y Artículos de Construcción y de Reparación	346,476	4,089,010	4,435,486	109,457	109,457	4,326,029
2500 Productos Químicos, Farmacéuticos y de Laboratorio	455,907,602	335,462,444	791,370,045	23,335,153	6,532,453	768,034,892
2600 Combustibles, Lubricantes y Aditivos	21,250,522	2,334,738	23,585,260	3,866,145	2,038,562	19,719,115
2700 Vestuario, Blancos, Prendas de Protección y Artículos Deportivos	16,177,460	45,791,824	61,969,284	26,333,981	17,672,363	35,635,302
2800 Materiales y Suministros Para Seguridad	-	-	-	-	-	-
2900 Herramientas, Refacciones y Accesorios Menores	3,781,336	1,149,263	4,930,599	814,709	787,851	4,115,891
3000 Servicios Generales	303,117,736	-24,889,169	278,228,568	68,642,154	46,936,741	209,586,413
3100 Servicios Básicos	42,784,346	-23,250,173	19,534,173	7,097,283	5,029,049	12,436,889
3200 Servicios de Arrendamiento	12,287,000	3,665,426	15,952,426	2,706,040	922,368	13,246,386
3300 Servicios Profesionales, Científicos, Técnicos y Otros Servicios	151,269,985	-18,444,310	132,825,675	32,505,544	16,338,157	100,320,131
3400 Servicios Financieros, Bancarios y Comerciales	6,894,437	3,697,078	10,591,515	766,570	760,886	9,824,945
3500 Servicios de Instalación, Reparación, Mantenimiento y Conservación	51,159,244	-1,512,941	49,646,303	13,329,554	13,216,196	36,316,749
3600 Servicios de Comunicación Social y Publicidad.	-	3,947,643	3,947,643	1,970,917	1,970,917	1,976,726
3700 Servicios de Traslado y Viáticos	10,393,370	194,494	10,587,864	219,054	204,032	10,368,810
3800 Servicios Oficiales	774,050	1,613,352	2,387,402	773,601	496,184	1,613,801
3900 Otros Servicios Generales	27,555,304	5,200,262	32,755,566	9,273,590	7,998,951	23,481,976



Servicios de Salud de Zacatecas
Estado Analítico del Ejercicio del Presupuesto de Egresos
Clasificación por Objeto del Gasto (Capítulo y Concepto)
Del 1 de enero al 31 de marzo de 2026
(Cifras en Pesos)

Concepto	Egresos					Subejercicio 6=(3-4)
	Aprobado	Ampliaciones/ Reducciones	Modificado	Devengado	Pagado	
	1	2	3=(1+2)	4	5	
4000 Transferencias, Asignaciones, Subsidios y Otras Ayudas	19,290,923	4,882,237	24,173,160	5,636,841	3,356,929	18,536,319
4100 Transferencias Internas y Asignaciones al Sector Público	1,044,173	329,179	1,373,352	-	-	1,373,352
4200 Transferencias al Resto del Sector Público	-	-	-	-	-	-
4300 Subsidios y Subvenciones	7,865,400	3,491,858	11,357,258	2,977,641	1,970,929	8,379,617
4400 Ayudas Sociales	10,381,350	1,061,200	11,442,550	2,659,200	1,386,000	8,783,350
4500 Pensiones y Jubilaciones	-	-	-	-	-	-
4600 Transferencias a Fideicomisos, Mandatos y Otros Análogos	-	-	-	-	-	-
4700 Transferencias a la Seguridad Social	-	-	-	-	-	-
4800 Donativos	-	-	-	-	-	-
4900 Transferencias al Exterior	-	-	-	-	-	-
5000 Bienes Muebles, Inmuebles e Intangibles	-	6,596,220	6,596,220	2,627,493	1,708,057	3,968,727
5100 Mobiliario y Equipo de Administración	-	2,144,865	2,144,865	820,863	442,017	1,324,002
5200 Mobiliario y Equipo Educativo y Recreativo	-	357,205	357,205	15,140	15,140	342,065
5300 Equipo e Instrumental Médico y de Laboratorio	-	2,687,163	2,687,163	893,600	790,000	1,793,563
5400 Vehículos y Equipo de Transporte	-	1,215,621	1,215,621	897,890	460,900	317,731
5500 Equipo de Defensa y Seguridad	-	-	-	-	-	-
5600 Maquinaria, Otros Equipos y Herramientas	-	191,367	191,367	-	-	191,367
5700 Activos Biológicos	-	-	-	-	-	-
5800 Bienes Inmuebles	-	-	-	-	-	-
5900 Activos Intangibles	-	-	-	-	-	-
6000 Inversión Pública	-	-	-	-	-	-
6100 Obra Pública en Bienes de Dominio Público	-	-	-	-	-	-
6200 Obra Pública en Bienes Propios	-	-	-	-	-	-
6300 Proyectos Productivos y Acciones de Fomento	-	-	-	-	-	-
7000 Inversiones Financieras y Otras Provisiones	-	-	-	-	-	-
7100 Inversiones Para el Fomento de Actividades Productivas	-	-	-	-	-	-
7200 Acciones y Participaciones de Capital	-	-	-	-	-	-
7300 Compra de Títulos y Valores	-	-	-	-	-	-
7400 Concesión de Préstamos	-	-	-	-	-	-
7500 Inversiones en Fideicomisos, Mandatos y Otros Análogos	-	-	-	-	-	-
7600 Otras Inversiones Financieras	-	-	-	-	-	-
7900 Provisiones para Contingencias y Otras Erogaciones Especiales	-	-	-	-	-	-



Servicios de Salud de Zacatecas
Estado Analítico del Ejercicio del Presupuesto de Egresos
Clasificación por Objeto del Gasto (Capítulo y Concepto)
Del 1 de enero al 31 de marzo de 2026
(Cifras en Pesos)

Concepto	Egresos					Subejercicio
	Aprobado	Ampliaciones/ Reducciones	Modificado	Devengado	Pagado	
	1	2	3=(1+2)	4	5	
8000 Participaciones y Aportaciones	-	-	-	-	-	-
8100 Participaciones	-	-	-	-	-	-
8300 Aportaciones	-	-	-	-	-	-
8500 Convenios	-	-	-	-	-	-
9000 Deuda Pública	-	-	-	-	-	-
9100 Amortización de la Deuda Pública	-	-	-	-	-	-
9200 Intereses de la Deuda Pública	-	-	-	-	-	-
9300 Comisiones de la Deuda Pública	-	-	-	-	-	-
9400 Gastos de la Deuda Pública	-	-	-	-	-	-
9500 Costo por Coberturas	-	-	-	-	-	-
9600 Apoyos Financieros	-	-	-	-	-	-
9900 Adeudos de Ejercicios Fiscales Anteriores (Adefas)	-	-	-	-	-	-
Total del Gasto:	2,617,946,577	852,180,981	3,470,127,558	846,071,083	661,159,078	2,624,056,475

L.I. MARTHA ALEJANDRA GONZALEZ MUÑOZ
JEFA DEL DEPTO. DE CONTROL PRESUPUESTAL

I.S.I. BETHZY CALDERA BORJA
SUBDIRECTORA DE RECURSOS FINANCIEROS

L.C. LETICIA QUIROZ ALONSO
DIRECTORA ADMINISTRATIVA

DR. USWALDO PINEDO BARRIOS
DIRECTOR GENERAL DE LOS SSZ



Servicios de Salud de Zacatecas
Estado Analítico del Ejercicio del Presupuesto de Egresos
Clasificación por Fuente de Financiamiento
Del 1 de enero al 31 de marzo de 2026
(Cifras en Pesos)

Concepto	Egresos					Subejercicio
	Aprobado	Ampliaciones/ Reducciones	Modificado	Devengado	Pagado	
	1	2	3=(1+2)	4	5	
1. No Etiquetado	862,247,218	58,346,326	920,593,544	184,878,076	149,539,606	735,715,468
11 Recursos Fiscales	-	-	-	-	-	-
12 Financiamientos Internos	-	-	-	-	-	-
13 Financiamientos Externos	-	-	-	-	-	-
14 Recursos Propios	-	9,129,144	9,129,144	3,030,324	284,449	6,098,821
15 Recursos Federales	-	-	-	-	-	-
16 Recursos Estatales	862,247,218	48,745,950	910,993,168	181,410,762	149,255,157	729,582,406
17 Otros Recursos de Libre Disposición	-	471,232	471,232	436,990	-	34,242
2. Etiquetado	1,755,699,359	793,834,655	2,549,534,014	661,193,007	511,619,472	1,888,341,007
25 Recursos Federales	1,755,699,359	793,834,655	2,549,534,014	661,193,007	511,619,472	1,888,341,007
26 Recursos Estatales	-	-	-	-	-	-
27 Otros Recursos de Transferencias Federales Etiquetadas	-	-	-	-	-	-
Total del Gasto:	2,617,946,577	852,180,981	3,470,127,558	846,071,083	661,159,078	2,624,056,475


L.I. MARTHA ALEJANDRA GONZALEZ MUÑOZ
JEFA DEL DEPTO. DE CONTROL PRESUPUESTAL


I.S.I. BETHZY CALDERA BORJA
SUBDIRECTORA DE RECURSOS FINANCIEROS


L.C. LETICIA QUIROZ ALONSO
DIRECTORA ADMINISTRATIVA


DR. USWALDO PINEDO BARRIOS
DIRECTOR GENERAL DE LOS SSZ



Servicios de Salud de Zacatecas
Estado Analítico de Ingresos
Del 1 de enero al 31 de marzo de 2026
(Cifras en Pesos)

Rubro de Ingresos	Ingresos					Diferencia
	Estimado	Ampliaciones y Reducciones	Modificado	Devengado	Recaudado	
	(1)	(2)	(3= 1 + 2)	(4)	(5)	
Impuestos	-	-	-	-	-	-
Cuotas y Aportaciones de Seguridad Social	-	-	-	-	-	-
Contribuciones de Mejoras	-	-	-	-	-	-
Derechos	-	-	-	-	-	-
Productos	-	-	-	-	-	-
Aprovechamientos	-	-	-	-	-	-
Ingresos por Ventas de Bienes, Prestación de Servicios y Otros Ingresos	-	5,128,278	5,128,278	5,128,278	971,210	971,210
Participaciones, Aportaciones, Convenios, Incentivos Derivados de la Colaboración Fiscal y Fondos Distintos de Aportaciones	-	-	-	-	-	-
Transferencias, Asignaciones, Subsidios y Subvenciones, y Pensiones y Jubilaciones	2,617,946,577	703,645,389	3,321,591,966	825,583,012	825,583,012	-1,792,363,565
Ingresos Derivados de Financiamientos	-	-	-	-	-	-
Total	2,617,946,577	708,773,666	3,326,720,243	830,711,290	826,554,222	
				Ingresos excedentes		-1,791,392,355

EAI Rubro

L.I. MARTHA ALEJANDRA GONZALEZ MUÑOZ
JEFA DEL DEPTO. DE CONTROL PRESUPUESTAL

I.S.I. BETHZY CALDERA BORJA
SUBDIRECTORA DE RECURSOS FINANCIEROS

L.C. LETICIA QUIROZ ALONSO
DIRECTORA ADMINISTRATIVA

DR. USWALDO PINEDO BARRIOS
DIRECTOR GENERAL DE LOS SSZ



Servicios de Salud de Zacatecas
Estado Analítico de Ingresos por Rubro, Tipo y Clase
Del 1 de enero al 31 de marzo de 2026
(Cifras en Pesos)

Rubro de Ingresos / Tipo / Clase	Ingreso					Diferencia (6 = 5 - 1)
	Estimado	Ampliaciones y Reducciones	Modificado	Devengado	Recaudado	
	(1)	(2)	(3= 1 + 2)	(4)	(5)	
Impuestos	-	-	-	-	-	-
Cuotas y Aportaciones de Seguridad Social	-	-	-	-	-	-
Contribuciones de Mejoras	-	-	-	-	-	-
Derechos	-	-	-	-	-	-
Productos	-	-	-	-	-	-
Aprovechamientos	-	-	-	-	-	-
Ingresos por Ventas de Bienes, Prestación de Servicios y Otros Ingresos	-	5,128,278	5,128,278	5,128,278	971,210	971,210
Prestación de Servicios Médicos	-	5,126,328	5,126,328	5,126,328	969,260	969,260
Cuotas de Recuperación	-	3,397,891	3,397,891	3,397,891	969,259	969,259
Portabilidad Seguro Popular	-	1,728,437	1,728,437	1,728,437	0	0
Otros Ingresos	-	1,950	1,950	1,950	1,950	1,950
Otros Ingresos	-	1,950	1,950	1,950	1,950	1,950
Participaciones, Aportaciones, Convenios, Incentivos Derivados de la Colaboración Fiscal y Fondos Distintos de Aportaciones	-	-	-	-	-	-
Transferencias, Asignaciones, Subsidios y Subvenciones, y Pensiones y Jubilaciones	2,617,946,577	703,645,389	3,321,591,966	825,583,012	825,583,012	- 1,792,363,565
Transferencias Federales	1,755,699,359	702,654,299	2,458,353,658	505,697,271	505,697,271	- 1,250,002,088
COFEPRIS	-	2,100	2,100	2,100	2,100	2,100
FASSA	898,659,200	341,125,506	1,239,784,706	505,442,720	505,442,720	- 393,216,480
Fortalecimiento a la Atención Médica	-	810	810	810	810	810
INSABI / IMSS Bienestar Federal	857,040,159	152,270,523	1,009,310,682	233,592	233,592	- 856,806,568
SANAS	-	209,255,360	209,255,360	18,050	18,050	18,050
Transferencias Estatales	862,247,218	991,089	863,238,307	319,885,741	319,885,741	- 542,361,477
Aportación Líquida Estatal	602,028,190	655,422	602,683,612	257,169,073	257,169,073	- 344,859,117
Apoyos a Transplantes	-	25	25	25	25	25
Beneficencia Pública	7,500,000	1,879	7,501,879	1,831,879	1,831,879	- 5,668,121
Brigadas Médicas Móviles	18,851,947	37,581	18,889,528	4,255,901	4,255,901	- 14,596,046
Gobierno del Estado	233,867,081	296,183	234,163,264	56,628,863	56,628,863	- 177,238,218
	2,617,946,577	708,773,666	3,326,720,243	830,711,290	826,554,222	
				Ingresos excedentes		-1,791,392,355

EAI Rubro, Tipo y Clase


L.I. MARTHA ALEJANDRA GONZALEZ MUÑOZ
JEFA DEL DEPTO. DE CONTROL PRESUPUESTAL


I.S.I. BETHZY CALDERA BORJA
SUBDIRECTORA DE RECURSOS FINANCIEROS


L.C. LETICIA QUIROZ ALONSO
DIRECTORA ADMINISTRATIVA


DR. USWALDO PINEDO BARRIOS
DIRECTOR GENERAL DE LOS SSZ



Servicios de Salud de Zacatecas
Estado Analítico de Ingresos
Del 1 de enero al 31 de marzo de 2026
(Cifras en Pesos)

Estado Analítico de Ingresos Por Fuente de Financiamiento	Ingresos					Diferencia (6 = 5 - 1)
	Estimado	Ampliaciones y Reducciones	Modificado	Devengado	Recaudado	
	(1)	(2)	(3= 1 + 2)	(4)	(5)	
Ingresos del Poder Ejecutivo Federal o Estatal y de los Municipios	-	-	-	-	-	-
Impuestos	-	-	-	-	-	-
Cuotas y Aportaciones de Seguridad Social	-	-	-	-	-	-
Contribuciones de Mejoras	-	-	-	-	-	-
Derechos	-	-	-	-	-	-
Productos ¹	-	-	-	-	-	-
Aprovechamientos ²	-	-	-	-	-	-
Participaciones, Aportaciones, Convenios, Incentivos Derivados de la Colaboración Fiscal y Fondos Distintos de Aportaciones.	-	-	-	-	-	-
Transferencias, Asignaciones, Subsidios y Subvenciones, y Pensiones y Jubilaciones.	-	-	-	-	-	-
Ingresos de los Entes Públicos de los Poderes Legislativo y Judicial, de los Órganos Autónomos y del Sector Paraestatal o Paramunicipal, así como de las Empresas Productivas del Estado.	2,617,946,577	708,773,666	3,326,720,243	830,711,290	826,554,222	-1,791,392,355
Cuotas y Aportaciones de Seguridad Social	-	-	-	-	-	-
Productos ¹	-	-	-	-	-	-
Ingresos por Ventas de Bienes, Prestación de Servicios y otros Ingresos ³	-	5,128,278	5,128,278	5,128,278	971,210	971,210
Transferencias, Asignaciones, Subsidios y Subvenciones, y Pensiones y Jubilaciones	2,617,946,577	703,645,389	3,321,591,966	825,583,012	825,583,012	-1,792,363,565
Ingresos Derivados de Financiamientos	-	-	-	-	-	-
Ingresos Derivados de Financiamientos	-	-	-	-	-	-
Total	2,617,946,577	708,773,666	3,326,720,243	830,711,290	826,554,222	
				Ingresos excedentes		-1,791,392,355

EAI Fuente de Financiamiento

¹ Incluye intereses que generan las cuentas bancarias de los entes públicos en productos.

² Incluye donativos en efectivo del Poder Ejecutivo, entre otros aprovechamientos.

³ Se refiere a los ingresos propios obtenidos por los Poderes Legislativos y Judicial, los Órganos Autónomos y las entidades de la administración pública paraestatal y paramunicipal, por sus actividades diversas no inherentes a su operación que generan recursos y que no sean ingresos por venta de bienes o prestación de servicios, tales como donativos en efectivo, entre otros.

L.I. MARTHA ALEJANDRA GONZALEZ MUÑOZ
JEFA DEL DEPTO. DE CONTROL PRESUPUESTAL

I.S.I. BETHZY CALDERA BORJA
SUBDIRECTORA DE RECURSOS FINANCIEROS

L.C. LETICIA QUIROZ ALONSO
DIRECTORA ADMINISTRATIVA

DR. USWALDO PINEDO BARRIOS
DIRECTOR GENERAL DE LOS SSZ



Servicios de Salud de Zacatecas
Endeudamiento Neto
Del 1 de enero al 31 de marzo de 2026
(Cifras en Pesos)

Identificación de Crédito o Instrumento	Contratación / Colocación	Amortización	Endeudamiento
Créditos Bancarios			
Crédito No.			
NO APLICA			
Total Créditos Bancarios			
Otros Instrumentos de Deuda			
Tipo de Instrumento			
Total Otros Instrumentos de Deuda			
TOTAL			

L.I. MARTHA ALEJANDRA GONZALEZ MUÑOZ
JEFA DEL DEPTO. DE CONTROL PRESUPUESTAL

I.S.I. BETHZY CALDERA BORJA
SUBDIRECTORA DE RECURSOS FINANCIEROS

L.C. LETICIA QUIROZ ALONSO
DIRECTORA ADMINISTRATIVA

DR. USWALDO PINEDO BARRIOS
DIRECTOR GENERAL DE LOS SSZ




Servicios de Salud de Zacatecas
Intereses de la Deuda
Del 1 de enero al 31 de marzo de 2026
(Cifras en Pesos)

Identificación de Crédito o Instrumento	Devengado	Pagado
Créditos Bancarios		
NO APLICA		
Total de Intereses de Créditos Bancarios	-	-
Otros Instrumentos de Deuda		
Total de Intereses de Otros Instrumentos de Deuda	-	-
TOTAL	-	-


L.I. MARTHA ALEJANDRA GONZALEZ MUÑOZ
JEFA DEL DEPTO. DE CONTROL PRESUPUESTAL


I.S.I. BETHZY CALDERA BORJA
SUBDIRECTORA DE RECURSOS FINANCIEROS


L.C. LETICIA QUIROZ ALONSO
DIRECTORA ADMINISTRATIVA


DR. USWALDO PINEDO BARRIOS
DIRECTOR GENERAL DE LOS SSZ



Servicios de Salud de Zacatecas
Gasto por Categoría Programática
Del 1 de enero al 31 de marzo de 2026
(Cifras en Pesos)

Concepto	Egresos					Subejercicio
	Aprobado	Ampliaciones/ Reducciones	Modificado	Devengado	Pagado	
	1	2	3 = (1 + 2)	4	5	
Programas Presupuestarios	2,617,946,577	852,180,981	3,470,127,558	846,071,083	661,159,078	2,624,056,475
Subsidios: Sector Social y Privado o Entidades Federativas y Municipios	857,040,159	157,096,345	1,014,136,504	145,427,625	14,730,526	868,708,879
S Sujetos a Reglas de Operación	-	1,519,757	1,519,757	1,518,647	1,518,647	1,110
U Otros Subsidios	857,040,159	155,576,588	1,012,616,747	143,908,978	13,211,880	868,707,769
Desempeño de las Funciones	611,411,305	263,105,847	874,517,152	162,029,265	144,043,992	712,487,887
E Prestación de Servicios Públicos	606,717,514	167,617,150	774,334,664	148,520,636	130,536,199	625,814,027
B Provisión de Bienes Públicos	-	-	-	-	-	-
P Planeación, seguimiento y evaluación de políticas públicas	-	91,099,510	91,099,510	8,682,382	8,682,382	82,417,129
F Promoción y fomento	-	-	-	-	-	-
G Regulación y supervisión	-	2,349,370	2,349,370	2,347,270	2,347,270	2,100
A Funciones de las Fuerzas Armadas (Únicamente Gobierno Federal)	-	-	-	-	-	-
R Específicos	4,693,791	2,039,817	6,733,608	2,478,977	2,478,141	4,254,631
K Proyectos de Inversión	-	-	-	-	-	-
Administrativos y de Apoyo	250,835,913	16,303,051	267,138,964	36,542,738	19,189,541	230,596,226
M Apoyo al proceso presupuestario y para mejorar la eficiencia institucional	250,835,913	16,303,051	267,138,964	36,542,738	19,189,541	230,596,226
O Apoyo a la función pública y al mejoramiento de la gestión	-	-	-	-	-	-
W Operaciones ajenas	-	-	-	-	-	-
Compromisos	-	-	-	-	-	-
L Obligaciones de cumplimiento de resolución jurisdiccional	-	-	-	-	-	-
N Desastres Naturales	-	-	-	-	-	-
Obligaciones	-	-	-	-	-	-
J Pensiones y jubilaciones	-	-	-	-	-	-
T Aportaciones a la seguridad social	-	-	-	-	-	-
Y Aportaciones a fondos de estabilización	-	-	-	-	-	-
Z Aportaciones a fondos de inversión y reestructura de pensiones	-	-	-	-	-	-



Servicios de Salud de Zacatecas
Gasto por Categoría Programática
Del 1 de enero al 31 de marzo de 2026
(Cifras en Pesos)

Concepto	Egresos					Subejercicio
	Aprobado	Ampliaciones/ Reducciones	Modificado	Devengado	Pagado	
	1	2	3 = (1 + 2)	4	5	
Programas de Gasto Federalizado (Gobierno Federal)	898,659,200	415,675,738	1,314,334,938	502,071,455	483,195,018	812,263,483
I Gasto Federalizado	898,659,200	415,675,738	1,314,334,938	502,071,455	483,195,018	812,263,483
C Participaciones a entidades federativas y municipios	-	-	-	-	-	-
Adeudos de ejercicios fiscales anteriores	-	-	-	-	-	-
Costo financiero, deuda o apoyos a deudores y ahorradores de la banca	-	-	-	-	-	-
Sin Clasificar	-	-	-	-	-	-
Total del Gasto	2,617,946,577	852,180,981	3,470,127,558	846,071,083	661,159,078	2,624,056,475

L.I. MARTHA ALEJANDRA GONZALEZ MUÑOZ
JEFA DEL DEPTO. DE CONTROL PRESUPUESTAL

I.S.I. BETHZY CALDERA BORJA
SUBDIRECTORA DE RECURSOS FINANCIEROS

L.C. LETICIA QUIROZ ALONSO
DIRECTORA ADMINISTRATIVA

DR. USWALDO PINEDO BARRIOS
DIRECTOR GENERAL DE LOS SSZ



Servicios de Salud de Zacatecas
Indicadores de Postura Fiscal
Del 1 de enero al 31 de marzo de 2026
(Cifras en Pesos)


Concepto	Estimado / Aprobado	Devengado	Recaudado / Pagado
I. Ingresos Presupuestarios (I=1+2)	2,617,946,577	830,711,290	826,554,222
1. Ingresos del Gobierno de la Entidad Federativa	2,617,946,577	830,711,290	826,554,222
2. Ingresos del Sector Paraestatal.	-	-	-
II. Egresos Presupuestarios (II=3+4)	2,617,946,577	846,071,083	661,159,078
3. Egresos del Gobierno de la Entidad Federativa	2,617,946,577	846,071,083	661,159,078
4. Egresos del Sector Paraestatal	-	-	-
III. Balance presupuestario (Superávit o Déficit) (III=I-II)	-	-15,359,793	165,395,144


Concepto	Estimado	Devengado	Pagado
III. Balance Presupuestario (Superávit o Déficit)	-	-15,359,793	165,395,144
IV. Intereses, Comisiones y Gastos de la Deuda.	-	-	-
V. Balance Primario (Superávit o Déficit) (V=III-IV)	-	-15,359,793	165,395,144

Concepto	Estimado	Devengado	Pagado
A. Financiamiento	-	-	-
B. Amortización de la deuda	-	-	-
C. Endeudamiento ó desendeudamiento (C=A-B)	-	-	-


L.I. MARTHA ALEJANDRA GONZALEZ MUÑOZ
JEFA DEL DEPTO. DE CONTROL PRESUPUESTAL


I.S.I. BETHZY CALDERA BORJA
SUBDIRECTORA DE RECURSOS FINANCIEROS


L.C. LETICIA QUIROZ ALONSO
DIRECTORA ADMINISTRATIVA


DR. USWALDO PINEDO BARRIOS
DIRECTOR GENERAL DE LOS SSZ