

Zacatecas

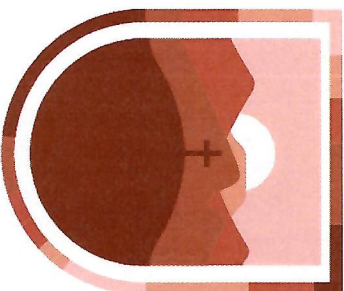
GOBIERNO DEL ESTADO

2021-2027

II. Información Presupuestaria

AVANCE DE GESTIÓN FINANCIERA DEL 01 DE ENERO AL 30 DE JUNIO
SERVICIOS DE SALUD DE ZACATECAS

2025



Zacatecas

GOBIERNO DEL ESTADO

2021-2027

II. I. Información Presupuestaria Estado Analítico de Ingresos

AVANCE DE GESTIÓN FINANCIERA DEL 01 DE ENERO AL 30 DE JUNIO 2025
SERVICIOS DE SALUD DE ZACATECAS



Zacatecas
GOBIERNO DEL ESTADO
2021-2027

Avance de Gestión Financiera 2025
Servicios de Salud de Zacatecas
Estado Analítico de Ingresos
Del 01 de enero al 30 de junio de 2025
(Cifras en Pesos)

Rubro de Ingresos	Ingreso					Diferencia (6 = 5 - 1)
	Estimado (1)	Ampliaciones y Reducciones (2)	Modificado (3 = 1 + 2)	Devengado (4)	Recaudado (5)	
Impuestos	-	-	-	-	-	-
Cuotas y Aportaciones de Seguridad Social	-	-	-	-	-	-
Contribuciones de Mejoras	-	-	-	-	-	-
Derechos	-	-	-	-	-	-
Productos	-	-	-	-	-	-
Aprovechamientos	-	-	-	-	-	-
Ingresos por Ventas de Bienes, Prestación de Servicios y Otros Ingresos	-	6,823,943	6,823,943	6,823,943	3,005,414	3,005,414
Participaciones, Aportaciones, Convenios, Incentivos Derivados de la Colaboración Fiscal y Fondos Distintos de Aportaciones	-	-	-	-	-	-
Transferencias, Asignaciones, Subsidios y Subvenciones, y Pensiones y Jubilaciones	3,454,377,373	212,176,183	3,666,553,556	1,724,276,423	1,724,276,423	1,730,100,950
Ingresos Derivados de Financiamientos	-	-	-	-	-	-
Total	3,454,377,373	219,000,126	3,673,377,499	1,731,100,366	1,727,281,837	1,727,095,536

EAI Rubro

I.S. BETHZY CALDERA BORJA
SUBDIRECTORA DE RECURSOS FINANCIEROS

L.C. LETICIA QUIROZ ALONSO
DIRECTORA ADMINISTRATIVA

DRA. SILVIA IRMA GARCÍA HERNÁNDEZ
DIRECTORA DE PLANEACIÓN

DR. USUALDO PINEDO BARRIOS
DIRECTOR GENERAL DE LOS SSZ



Estado Analítico de Ingresos Por Fuente de Financiamiento	Ingreso					Diferencia
	Estimado (1)	Ampliaciones y Reducciones (2)	Modificado (3= 1 + 2)	Devengado (4)	Recaudado (5)	
Ingresos del Poder Ejecutivo Federal o Estatal y de los Municipios						
Impuestos	-	-	-	-	-	-
Cuotas y Aportaciones de Seguridad Social	-	-	-	-	-	-
Contribuciones de Mejoras	-	-	-	-	-	-
Derechos	-	-	-	-	-	-
Productos ¹	-	-	-	-	-	-
Aprovechamientos ²	-	-	-	-	-	-
Participaciones, Aportaciones, Convenios, Incentivos Derivados de la Colaboración Fiscal y Fondos Distintos de Aportaciones.	-	-	-	-	-	-
Transferencias, Asignaciones, Subsidios y Subvenciones, y Pensiones y Jubilaciones.	-	-	-	-	-	-
Ingresos de los Entes Públicos de los Poderes Legislativo y Judicial, de los Órganos Autónomos y del Sector Paraestatal o Paramunicipal, así como de las Empresas Productivas del Estado	3,454,377,373	219,000,126	3,673,377,499	1,731,100,366	1,727,281,837	1,727,095,536
Cuotas y Aportaciones de Seguridad Social	-	-	-	-	-	-
Productos ¹	-	-	-	-	-	-
Ingresos por Ventas de Bienes, Prestación de Servicios y Otros Ingresos ³	-	6,823,943	6,823,943	6,823,943	3,005,414	3,005,414
Transferencias, Asignaciones, Subsidios y Subvenciones, y Pensiones y Jubilaciones	3,454,377,373	212,176,183	3,666,553,556	1,724,276,423	1,724,276,423	1,730,100,950
Ingresos Derivados de Financiamientos						
Ingresos Derivados de Financiamientos	-	-	-	-	-	-
Total	3,454,377,373	219,000,126	3,673,377,499	1,731,100,366	1,727,281,837	1,727,095,536
				Ingresos excedentes¹		
						1,727,095,536

EAL Fuente de Financiamiento

¹ Incluye intereses que generen las cuentas bancarias de los entes públicos en productos.

² Incluye donativos en efectivo del Poder Ejecutivo, entre otros aprovechamientos.

³ Se refiere a los ingresos propios obtenidos por los Poderes Legislativos y Judicial, los Órganos Autónomos y las entidades de la administración pública paraestatal y paramunicipal, por sus actividades diversas no inherentes a su operación que generen recursos y que no sean ingresos por venta de bienes o prestación de servicios, tales como donativos en efectivo, entre otros.

I.S.I. BETHZY CALDERA BORJA
SUBDIRECTORA DE RECURSOS FINANCIEROS

L.C. LETICIA QUIROZ ALONSO
DIRECTORA ADMINISTRATIVA

DRA. SILVIA IRMA GARCÍA HERNÁNDEZ
DIRECTORA DE PLANEACIÓN

DR. USWALDO PINEDO BARRIOS
DIRECTOR GENERAL DE LOS SSZ



Zacatecas
GOBIERNO DEL ESTADO
2021-2027

Avance de Gestión Financiera 2025
Servicios de Salud de Zacatecas
Estado Analítico de Ingresos
Del 01 de enero al 30 de junio de 2025
(Cifras en Pesos)

Rubro de Ingresos / Tipo / Clase	Ingreso					Diferencia
	Estimado (1)	Ampliaciones y Reducciones (2)	Modificado (3 = 1 + 2)	Devengado (4)	Recaudado (5)	
Impuestos	-	-	-	-	-	-
Cuotas y Aportaciones de Seguridad Social	-	-	-	-	-	-
Contribuciones de Mejoras	-	-	-	-	-	-
Derechos	-	-	-	-	-	-
Productos	-	-	-	-	-	-
Aprovechamientos	-	-	-	-	-	-
Ingresos por Ventas de Bienes, Prestación de Servicios y Otros Ingresos	-	6,823,943	6,823,943	6,823,943	3,005,414	3,005,414
Prestación de Servicios Médicos	-	6,787,692	6,787,692	6,787,692	2,969,163	2,969,163
Cuotas de Recuperación	-	5,059,255	5,059,255	5,059,255	2,969,162	2,969,162
Portabilidad Seguro Popular	-	1,728,438	1,728,438	1,728,438	1	1
Otros Ingresos	-	36,250	36,250	36,250	36,250	36,250
Otros Ingresos	-	36,250	36,250	36,250	36,250	36,250
Participaciones, Aportaciones, Convenios, Incentivos Derivados de la Colaboración Fiscal y Fondos Distintos de Aportaciones	-	-	-	-	-	-
Transferencias, Asignaciones, Subsidios y Subvenciones, y Pensiones y Jubilaciones	3,454,377,373	212,176,183	3,666,553,556	1,724,276,423	1,724,276,423	1,730,100,950
Transferencias Federales	2,853,285,381	207,651,210	3,060,936,591	1,330,327,247	1,330,327,247	1,622,958,134
FASSA	1,916,526,146	64,589,488	1,981,115,634	853,707,624	853,707,624	1,062,818,522
INSABI / IMSS Bienestar Federal	936,759,235	29,239,913	965,999,149	441,287,017	441,287,017	456,472,219
Prevención de Adicciones	-	2,781,976	2,781,976	2,781,976	2,781,976	2,781,976
SANAS	-	111,039,833	111,039,833	32,550,630	32,550,630	32,550,630
Transferencias Estatales	601,091,992	4,524,973	605,616,964	393,949,176	393,949,176	207,142,816
Aportación Líquida Estatal	573,379,229	3,364,192	576,743,421	379,990,904	379,990,904	193,388,324
Apoyos a Transplantes	-	79	79	79	79	79
Beneficencia Pública	7,500,000	2,411	7,502,411	3,627,411	3,627,411	3,872,589
Brigadas Médicas Móviles	20,212,763	149,914	20,362,677	9,322,405	9,322,405	10,890,358
Gobierno del Estado	-	1,008,377	1,008,377	1,008,377	1,008,377	1,008,377
Total	3,454,377,373	219,000,126	3,673,377,499	1,731,100,366	1,727,281,837	1,727,095,536

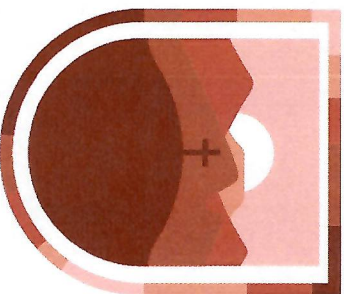
EAI Rubro, Tipo y Clase

I.S.I. BETHZY CALDERA BORJA
SUBDIRECTORA DE RECURSOS FINANCIEROS

L.C. LETICIA QUIROZ ALONSO
DIRECTORA ADMINISTRATIVA

DRA. SILVIA IRMA GARCIA HERNANDEZ
DIRECTORA DE PLANEACION

DR. USWALDO PINEDO BARRIOS
DIRECTOR GENERAL DE LOS SSZ



Zacatecas

GOBIERNO DEL ESTADO

2021-2027

II. II. Información Presupuestaria Estado Analítico del Ejercicio de Presupuesto de Egresos

AVANCE DE GESTIÓN FINANCIERA DEL 01 DE ENERO AL 30 DE JUNIO
SERVICIOS DE SALUD DE ZACATECAS

2025



Zacatecas
GOBIERNO DEL ESTADO
2021-2027

Avance de Gestión Financiera 2025
Servicios de Salud de Zacatecas
Estado Analítico del Ejercicio del Presupuesto de Egresos
Clasificación Administrativa
Del 01 de enero al 30 de junio de 2025
(Cifras en Pesos)

Concepto	Egresos					Subejercicio (6 = 5 - 1)
	Aprobado (1)	Ampliaciones/ (Reducciones) (2)	Modificado (3 = 1 + 2)	Devengado (4)	Pagado (5)	
504 Servicios de Salud de Zacatecas	3,454,377,373	505,611,328	3,959,988,701	1,824,340,765	1,771,825,309	2,135,647,936
Jurisdicción Zacatecas	2,561,455	391,246	2,952,701	1,291,571	1,194,987	1,661,131
Jurisdicción Ojocaliente	4,330,858	572,786	4,903,644	2,162,122	1,780,522	2,741,521
Jurisdicción Fresnillo	5,319,387	1,668,813	6,988,200	2,763,710	2,373,740	4,224,489
Jurisdicción Rio Grande	2,109,468	469,636	2,579,104	1,192,185	1,085,185	1,386,919
Jurisdicción Jalpa	3,247,042	737,551	3,984,592	1,754,732	1,672,879	2,229,860
Jurisdicción Tlaltenango	2,564,969	546,644	3,111,613	1,385,921	1,297,121	1,725,692
Jurisdicción Concepción del Oro	1,634,271	2,373,318	4,007,589	1,681,645	1,314,758	2,325,944
Laboratorio Estatal de Salud Pública	573,525	15,887,448	16,460,973	2,520,968	2,520,968	13,940,004
Centro Estatal de Transfusión Sanguínea	-	684,477	684,477	482,105	482,105	202,372
Oficina Central	2,880,346,304	473,278,716	3,353,625,020	1,514,495,362	1,472,384,965	1,839,129,658
Beneficencia Pública Estatal	7,500,000	1,628,899	9,128,899	2,540,765	1,946,789	6,588,135
IMSS Bienestar	544,190,095	7,371,794	551,561,889	292,069,678	283,771,288	259,492,211
Total del Gasto	3,454,377,373	505,611,328	3,959,988,701	1,824,340,765	1,771,825,309	2,135,647,936

Clasificación Administrativa

I.S.I. BETHZY CALDERA BORJA
SUBDIRECTORA DE RECURSOS FINANCIEROS

L.C. LETICIA QUIROZ ALONSO
DIRECTORA ADMINISTRATIVA

DRA. SILVIA-IRMA GARCIA HERNANDEZ
DIRECTORA DE PLANEACION

DR. USWALDO PINEDO BARRIOS
DIRECTOR GENERAL DE LOS SSZ



Zacatecas
GOBIERNO DEL ESTADO
2021-2027

Avance de Gestión Financiera 2025
Servicios de Salud de Zacatecas
Estado Analítico del Ejercicio del Presupuesto de Egresos
Clasificación Administrativa
Del 01 de enero al 30 de junio de 2025
(Cifras en Pesos)

Concepto	Egresos					Subejercicio (6 = 5 - 1)
	Aprobado (1)	Ampliaciones/ Reducciones (2)	Modificado (3 = 1 + 2)	Devengado (4)	Pagado (5)	
Poder Ejecutivo <i>Administración Pública Centralizada</i> <i>Administración Pública Descentralizada</i>	3,454,377,373 - 3,454,377,373	505,611,328 - 505,611,328	3,959,988,701 - 3,959,988,701	1,824,340,765 - 1,824,340,765	1,771,825,309 - 1,771,825,309	2,135,647,936 - 2,135,647,936
Poder Legislativo	-	-	-	-	-	-
Poder Judicial	-	-	-	-	-	-
Organos Autónomos	-	-	-	-	-	-
Municipios	-	-	-	-	-	-
Total del Gasto	3,454,377,373	505,611,328	3,959,988,701	1,824,340,765	1,771,825,309	2,135,647,936

Clasificación Administrativa Poderes

I.S.I. BETHZY CALDERA BORJA
SUBDIRECTORA DE RECURSOS FINANCIEROS

L.C. LETICIA QUIROZ ALONSO
DIRECTORA ADMINISTRATIVA

DRA. SILVIA IRMA GARCÍA HERNÁNDEZ
DIRECTORA DE PLANEACIÓN

DR. USWALDO PINEDO BARRIOS
DIRECTOR GENERAL DE LOS SSZ



Zacatecas
GOBIERNO DEL ESTADO
2021-2027

Avance de Gestión Financiera 2025
Servicios de Salud de Zacatecas
Estado Analítico del Ejercicio del Presupuesto de Egresos
Clasificación Administrativa
Del 01 de enero al 30 de junio de 2025
(Cifras en Pesos)

Concepto	Egresos					Subejercicio (6 = 5 - 1)
	Aprobado (1)	Ampliaciones/ (Reducciones) (2)	Modificado (3 = 1 + 2)	Devengado (4)	Pagado (5)	
Entidades Paraestatales y Fideicomisos No Empresariales y No Financieros	3,454,377,373	505,611,328	3,959,988,701	1,824,340,765	1,771,825,309	2,135,647,936
Instituciones Publicas de la Seguridad Social	-	-	-	-	-	-
Entidades Paraestatales Empresariales No Financieras con Participación Estatal Mayoritaria	-	-	-	-	-	-
Fideicomisos Empresariales No Financieros con Participación Estatal Mayoritaria	-	-	-	-	-	-
Entidades Paraestatales Empresariales Financieras Monetarias con Participación Estatal Mayoritaria	-	-	-	-	-	-
Entidades Paraestatales Empresariales Financieras No Monetarias con Participación Estatal Mayoritaria	-	-	-	-	-	-
Fideicomisos Financieros Públicos con Participación Estatal Mayoritaria	-	-	-	-	-	-
Entidades Paramunicipales (en sus diferentes clasificaciones)	-	-	-	-	-	-
Total del Gasto	3,454,377,373	505,611,328	3,959,988,701	1,824,340,765	1,771,825,309	2,135,647,936

Clasificación Administrativa (Sector Paraestatal)

I.S.I. BETHZY CALDERA BORJA
SUBDIRECTORA DE RECURSOS FINANCIEROS

L.C. LETICIA QUIROZ ALONSO
DIRECTORA ADMINISTRATIVA

DRA. SILVIA IRMA GARCÍA HERNÁNDEZ
DIRECTORA DE PLANEACIÓN

DR. USWALDO PINEDO BARRIOS
DIRECTOR GENERAL DE LOS SSZ



Zacatecas
GOBIERNO DEL ESTADO
2021-2027

Avance de Gestión Financiera 2025
Servicios de Salud de Zacatecas
Estado Analítico del Ejercicio del Presupuesto de Egresos
Clasificación Económica (por Tipo de Gasto)
Del 01 de enero al 30 de junio de 2025
(Cifras en Pesos)

Concepto	Egresos					Subejercicio (6 = 5 - 1)
	Aprobado (1)	Ampliaciones/ (Reducciones) (2)	Modificado (3 = 1 + 2)	Devengado (4)	Pagado (5)	
Gasto Corriente	3,454,377,373	432,611,608	3,886,988,981	1,768,176,819	1,716,021,494	2,118,812,161
Gasto de Capital	-	72,999,720	72,999,720	56,163,945	55,803,815	16,835,775
Amortización de la Deuda y Disminución de Pasivos	-	-	-	-	-	-
Pensiones y Jubilaciones	-	-	-	-	-	-
Participaciones	-	-	-	-	-	-
Total del Gasto	3,454,377,373	505,611,328	3,959,988,701	1,824,340,765	1,771,825,309	2,135,647,936

Clasificación Económica (por Tipo de Gasto)

I.S.I. BETHEY CALDERA BORJA
SUBDIRECTORA DE RECURSOS FINANCIEROS

L.C. LETICIA QUIROZ ALONSO
DIRECTORA ADMINISTRATIVA

DRA. SILVIA IRMA GARCIA HERNANDEZ
DIRECTORA DE PLANEACION

DR. USWALDO PINEDO BARRIOS
DIRECTOR GENERAL DE LOS SSZ



Zacatecas
GOBIERNO DEL ESTADO
2021-2027

Avance de Gestión Financiera 2025
Servicios de Salud de Zacatecas
Estado Analítico del Ejercicio del Presupuesto de Egresos
Clasificación por Objeto del Gasto (Capítulo y Concepto)
Del 01 de enero al 30 de junio de 2025
(Cifras en Pesos)

Concepto	Egresos					Subejercicio
	Aprobado (1)	Ampliaciones/ (Reducciones) (2)	Modificado (3 = 1 + 2)	Devengado (4)	Pagado (5)	
Servicios Personales	2,691,129,269	158,502,083	2,849,631,352	1,262,031,118	1,225,969,327	1,587,600,234
Remuneraciones al Personal de Carácter Permanente	906,931,740	3,931,325	910,863,065	431,592,238	417,964,322	479,270,828
Remuneraciones al Personal de Carácter Transitorio	95,744,988	7,551,337	103,296,325	46,640,251	46,640,251	56,656,075
Remuneraciones Adicionales y Especiales	532,227,636	90,985,555	623,213,191	277,798,725	268,521,898	345,414,466
Seguridad Social	240,510,974	20,969,935	261,480,909	114,515,330	110,265,346	146,965,579
Otras Prestaciones Sociales y Económicas	872,408,423	35,063,930	907,472,353	388,959,609	380,052,544	518,512,744
Previsiones	-	-	-	-	-	-
Pago de Estímulos a Servidores Públicos	43,305,508	-	43,305,508	2,524,966	2,524,966	40,780,542
Materiales y Suministros	395,760,351	109,845,390	505,605,741	294,645,014	284,564,584	210,960,728
Materiales de Administración, Emisión de Documentos y Artículos Oficiales	18,656,751	2,958,946	21,617,697	7,111,692	5,927,714	14,506,005
Alimentos y Utensilios	31,959,329	-	1,791,836	739,427	552,995	1,052,409
Materias Primas y Materiales de Producción y Comercialización	-	-	-	-	-	-
Materiales y Artículos de Construcción y de Reparación	331,248	282,617	613,865	285,328	285,328	328,537
Productos Químicos, Farmacéuticos y de Laboratorio	293,779,371	107,980,986	401,760,357	252,975,487	244,995,287	148,784,870
Combustibles, Lubrificantes y Aditivos	22,197,833	3,721,680	25,919,513	10,791,517	10,061,698	15,127,996
Vestuario, Blancos, Prendas de Protección y Artículos Deportivos	24,274,790	23,755,292	48,030,082	20,548,577	20,548,577	27,481,505
Materiales y Suministros Para Seguridad	-	-	-	-	-	-
Herramientas, Refacciones y Accesorios Menores	4,559,029	1,313,362	5,872,392	2,192,986	2,192,986	3,679,406
Servicios Generales	349,822,349	157,335,267	507,157,616	200,548,587	196,550,787	306,609,030
Servicios Básicos	42,579,053	6,027,956	48,607,009	21,555,912	20,894,337	27,051,097
Servicios de Arrendamiento	13,213,643	1,748,912	14,962,556	6,067,047	5,884,789	8,895,508
Servicios Profesionales, Científicos, Técnicos y Otros Servicios	102,530,414	107,666,206	210,196,620	100,847,330	100,724,559	109,349,290
Servicios Financieros, Bancarios y Comerciales	4,848,437	6,504,415	11,352,852	2,993,673	1,060,348	8,359,180
Servicios de Instalación, Reparación, Mantenimiento y Conservación	153,715,748	20,306,194	174,021,942	50,264,479	50,264,479	123,757,463
Servicios de Comunicación Social y Publicidad.	-	5,507,039	5,507,039	-	-	5,507,039
Servicios de Traslado y Viáticos	10,400,058	3,371,905	13,771,962	3,504,515	3,470,247	10,267,448
Servicios Oficiales	744,287	1,157,461	1,901,748	1,197,328	1,184,124	704,420
Otros Servicios Generales	21,790,710	5,045,179	26,835,889	14,118,303	13,077,906	12,717,586
Total del Gasto hoja 1 de 3	3,436,711,969	425,682,741	3,862,394,710	1,757,224,718	1,707,084,698	2,105,169,992

IEAOG COG Capítulo y Concepto

I.S.I. BEATRIZ CALDERA BORJA
SUBDIRECTORA DE RECURSOS FINANCIEROS

L.C. LETICIA QUIROZ ALONSO
DIRECTORA ADMINISTRATIVA

DRA. SILVIA IRMA GARCIA HERNANDEZ
DIRECTORA DE PLANEACION

DR. USWALDO PINEDO BARRIOS
DIRECTOR GENERAL DE LOS SSZ



Zacatecas
GOBIERNO DEL ESTADO
2021-2027

Avance de Gestión Financiera 2025
Servicios de Salud de Zacatecas
Estado Analítico del Ejercicio del Presupuesto de Egresos
Clasificación por Objeto del Gasto (Capítulo y Concepto)
Del 01 de enero al 30 de junio de 2025
(Cifras en Pesos)

Concepto	Egresos					
	Aprobado (1)	Ampliaciones/ Reducciones (2)	Modificado (3 = 1 + 2)	Devengado (4)	Pagado (5)	Subejercicio (6 = 5 - 1)
Transferencias, Asignaciones, Subsidios y Otras Ayudas	17,665,404	6,928,867	24,594,271	10,962,101	8,936,796	13,642,170
Transferencias Internas y Asignaciones al Sector Público	-	329,179	329,179	-	-	329,179
Transferencias al Resto del Sector Público	-	-	-	-	-	-
Subsidios y Subvenciones	8,501,520	3,477,472	11,978,992	4,673,901	3,722,996	7,305,091
Ayudas Sociales	9,163,884	3,122,216	12,286,100	6,278,200	5,213,800	6,007,900
Pensiones y Jubilaciones	-	-	-	-	-	-
Transferencias a Fideicomisos, Mandatos y Otros Análogos	-	-	-	-	-	-
Transferencias a la Seguridad Social	-	-	-	-	-	-
Donativos	-	-	-	-	-	-
Transferencias al Exterior	-	-	-	-	-	-
Bienes Muebles, Inmuebles e Intangibles	-	53,480,148	53,480,148	36,644,374	36,284,244	16,835,775
Mobiliario y Equipo de Administración	-	9,243,672	9,243,672	1,374,916	1,374,916	7,868,756
Mobiliario y Equipo Educativo y Recreativo	-	193,486	193,486	-	-	193,486
Equipo e Instrumental Médico y de Laboratorio	-	38,323,486	38,323,486	34,812,645	34,812,645	3,510,842
Vehículos y Equipo de Transporte	-	3,710,599	3,710,599	360,130	-	3,350,469
Equipo de Defensa y Seguridad	-	-	-	-	-	-
Maquinaria, Otros Equipos y Herramientas	-	1,909,812	1,909,812	3,590	3,590	1,906,221
Activos Biológicos	-	-	-	-	-	-
Bienes Inmuebles	-	-	-	-	-	-
Activos Intangibles	-	99,093	99,093	93,093	93,093	6,000
Inversión Pública	-	19,519,572	19,519,572	19,519,572	19,519,572	-
Obra Pública en Bienes de Dominio Público	-	-	-	-	-	-
Obra Pública en Bienes Propios	-	19,519,572	19,519,572	19,519,572	19,519,572	-
Proyectos Productivos y Acciones de Fomento	-	-	-	-	-	-
Total del Gasto hoja 2 de 3	17,665,404	79,928,587	97,593,991	67,116,046	64,740,611	30,477,944

1 EAOG COG Capítulo y Concepto

I.S.I. BETHZY CALDERA BORJA
SUBDIRECTORA DE RECURSOS FINANCIEROS

L.C. LETICIA QUIROZ ALONSO
DIRECTORA ADMINISTRATIVA

DRA. SILVIA IRMA GARCIA HERNANDEZ
DIRECTORA DE PLANEACION

DR. USWALDO PINEDO BARRIOS
DIRECTOR GENERAL DE LOS SSZ



Zacatecas
GOBIERNO DEL ESTADO
2021-2027

Avance de Gestión Financiera 2025
Servicios de Salud de Zacatecas
Estado Analítico del Ejercicio del Presupuesto de Egresos
Clasificación por Objeto del Gasto (Capítulo y Concepto)
Del 01 de enero al 30 de junio de 2025
(Cifras en Pesos)

Concepto	Egresos					Subejercicio (6 = 5 - 1)
	Aprobado (1)	Ampliaciones/ Reducciones (2)	Modificado (3 = 1 + 2)	Devengado (4)	Pagado (5)	
Inversiones Financieras y Otras Provisiones	-	-	-	-	-	-
Inversiones Para el Fomento de Actividades Productivas	-	-	-	-	-	-
Acciones y Participaciones de Capital	-	-	-	-	-	-
Compra de Títulos y Valores	-	-	-	-	-	-
Concesión de Préstamos	-	-	-	-	-	-
Inversiones en Fideicomisos, Mandatos y Otros Análogos	-	-	-	-	-	-
Otras Inversiones Financieras	-	-	-	-	-	-
Provisiones para Contingencias y Otras Erogaciones Especiales	-	-	-	-	-	-
Participaciones y Aportaciones	-	-	-	-	-	-
Participaciones	-	-	-	-	-	-
Aportaciones	-	-	-	-	-	-
Convenios	-	-	-	-	-	-
Deuda Pública	-	-	-	-	-	-
Amortización de la Deuda Pública	-	-	-	-	-	-
Intereses de la Deuda Pública	-	-	-	-	-	-
Comisiones de la Deuda Pública	-	-	-	-	-	-
Gastos de la Deuda Pública	-	-	-	-	-	-
Costo por Coberturas	-	-	-	-	-	-
Apoyos Financieros	-	-	-	-	-	-
Adeudos de Ejercicios Fiscales Anteriores (Adefas)	-	-	-	-	-	-
Total del Gasto hoja 3 de 3	-	-	-	-	-	-
Total del Gasto Clasificación por Objeto del Gasto	3,454,377,373	505,611,328	3,959,988,701	1,824,340,765	1,771,826,309	2,135,647,936

I EAOG COG Capítulo y Concepto

I.S.I. BETHZY CALDERA BORJA
SUBDIRECTORA DE RECURSOS FINANCIEROS

L.C. LETICIA QUIROZ ALONSO
DIRECTORA ADMINISTRATIVA

DRA. SILVIA IRMA GARCIA HERNANDEZ
DIRECTORA DE PLANEACION

DR. USWALDO PINEDO BARRIOS
DIRECTOR GENERAL DE LOS SSZ



Zacatecas
GOBIERNO DEL ESTADO
2021-2027

Avance de Gestión Financiera 2025
Servicios de Salud de Zacatecas
Estado Analítico del Ejercicio del Presupuesto de Egresos
Clasificación Funcional (Finalidad y Función)
Del 01 de enero al 30 de junio de 2025
(Cifras en Pesos)

Concepto	Egresos					Subejercicio (6 = 5 - 1)
	Aprobado (1)	Ampliaciones/ (Reducciones) (2)	Modificado (3 = 1 + 2)	Devengado (4)	Pagado (5)	
Gobierno						
Legislación	-	-	-	-	-	-
Justicia	-	-	-	-	-	-
Coordinación de la Política de Gobierno	-	-	-	-	-	-
Relaciones Exteriores	-	-	-	-	-	-
Asuntos Financieros y Hacendarios	-	-	-	-	-	-
Seguridad Nacional	-	-	-	-	-	-
Asuntos de Orden Público y de Seguridad Interior	-	-	-	-	-	-
Otros Servicios Generales	-	-	-	-	-	-
Desarrollo Social						
Protección Ambiental	3,454,377,373	505,611,328	3,959,988,701	1,824,340,765	1,771,825,309	2,135,647,936
Vivienda y Servicios a la Comunidad	-	-	-	-	-	-
Salud	3,454,377,373	505,611,328	3,959,988,701	1,824,340,765	1,771,825,309	2,135,647,936
Recreación, Cultura y Otras Manifestaciones Sociales	-	-	-	-	-	-
Educación	-	-	-	-	-	-
Protección Social	-	-	-	-	-	-
Otros Asuntos Sociales	-	-	-	-	-	-
Desarrollo Económico						
Asuntos Económicos, Comerciales y Laborales en General	-	-	-	-	-	-
Agropecuaria, Silvicultura, Pesca y Caza	-	-	-	-	-	-
Combustibles y Energía	-	-	-	-	-	-
Minería, Manufacturas y Construcción	-	-	-	-	-	-
Transporte	-	-	-	-	-	-
Comunicaciones	-	-	-	-	-	-
Turismo	-	-	-	-	-	-
Ciencia, Tecnología e Innovación	-	-	-	-	-	-
Otras Industrias y Otros Asuntos Económicos	-	-	-	-	-	-
Otras no Clasificadas en Funciones Anteriores						
Transacciones de la Deuda Pública / Costo Financiero de la Deuda	-	-	-	-	-	-
Transferencias, Participaciones y Aportaciones entre Diferentes Niveles y Ordenes de Gobierno	-	-	-	-	-	-
Saneamiento del Sistema Financiero	-	-	-	-	-	-
Adeudos de Ejercicios Fiscales Anteriores	-	-	-	-	-	-
Total del Gasto	3,454,377,373	505,611,328	3,959,988,701	1,824,340,765	1,771,825,309	2,135,647,936

Clasificación Funcional (Finalidad y Función)

L.S.I. BETHZY CALDERA BORJA
SUBDIRECTORA DE RECURSOS FINANCIEROS

L.C. LETICIA QUIROZ ALONSO
DIRECTORA ADMINISTRATIVA

DRA. SILVIA IRMA GARCÍA HERNÁNDEZ
DIRECTORA DE PLANEACIÓN

DR. USUALDO PINEDO BARRIOS
DIRECTOR GENERAL DE LOS SSZ



Zacatecas
GOBIERNO DEL ESTADO
2021-2027

Avance de Gestión Financiera 2025
Servicios de Salud de Zacatecas
Estado Analítico del Ejercicio del Presupuesto de Egresos
Clasificación por Fuente de Financiamiento
Del 01 de enero al 30 de junio de 2025
(Cifras en Pesos)

Concepto	Egresos					Subejercicio (6 = 5 - 1)
	Aprobado (1)	Ampliaciones/ (Reducciones) (2)	Modificado (3 = 1 + 2)	Devengado (4)	Pagado (5)	
1. No Etiquetado	792,598,915	109,799,903	902,398,818	425,323,718	419,538,222	477,075,101
11 Recursos Fiscales	-	-	-	-	-	-
12 Financiamientos Internos	-	-	-	-	-	-
13 Financiamientos Externos	-	-	-	-	-	-
14 Recursos Propios	-	21,595,474	21,595,474	7,759,305	6,364,476	13,836,169
15 Recursos Federales	-	-	-	-	-	-
16 Recursos Estatales	792,598,915	87,587,901	880,186,816	417,204,283	413,173,746	462,982,534
17 Otros recursos de Libre Disposición	-	616,528	616,528	360,130	-	256,398
2. Etiquetado	2,661,778,458	395,811,424	3,057,589,882	1,399,017,047	1,352,287,087	1,658,572,835
25 Recursos Federales	2,661,778,458	395,811,424	3,057,589,882	1,399,017,047	1,352,287,087	1,658,572,835
26 Recursos Estatales	-	-	-	-	-	-
27 Otros Recursos de Transferencias Federales Etiquetadas	-	-	-	-	-	-
Total del Gasto	3,454,377,373	505,611,328	3,959,988,701	1,824,340,765	1,771,825,309	2,135,647,936


EAFF Clasificación por Fuente de Financiamiento

I.S. BETHZY CALDERA BORJA
SUBDIRECTORA DE RECURSOS FINANCIEROS

L.C. LETICIA QUIROZ ALONSO
DIRECTORA ADMINISTRATIVA

DRA. SILVIA IREMA GARCIA HERNANDEZ
DIRECTORA DE PLANEACION

DR. USWALDO PINEDO BARRIOS
DIRECTOR GENERAL DE LOS SSZ



Zacatecas
GOBIERNO DEL ESTADO
2021-2027

Avance de Gestión Financiera 2025
Servicios de Salud de Zacatecas
Endeudamiento Neto
Del 01 de enero al 30 de junio de 2025
(Cifras en Pesos)

Identificación de Crédito o Instrumento	Contratación / Colocación	Amortización	Endeudamiento Neto
Créditos Bancarios			
Crédito No.	-	-	-
Total Créditos Bancarios	-	-	-
Otros Instrumentos de Deuda			
Tipo de Instrumento	-	-	-
Total Otros Instrumentos de Deuda	-	-	-
TOTAL	-	-	-

NO APLICA

I.S.I. 
SUBDIRECTORA DE RECURSOS FINANCIEROS

L.C. 
DIRECTORA ADMINISTRATIVA

DRA. 
DIRECTORA DE PLANEACION

DR. 
DIRECTOR GENERAL DE LOS SSZ



Identificación de Crédito o Instrumento		Créditos Bancarios		Devengado	Pagado
Crédito No.				-	-
Total de Intereses de Créditos Bancarios				-	-
Otros Instrumentos de Deuda		NO APLICA			
Tipo de Instrumento				-	-
Total de Intereses de Otros Instrumentos de Deuda				-	-
TOTAL				-	-


I.S.I. BETHZY CALDERA BORJA
SUBDIRECTORA DE RECURSOS FINANCIEROS


L.C. LETICIA QUIROZ ALONSO
DIRECTORA ADMINISTRATIVA


DRA. SILVIA IRMA GARCÍA HERNÁNDEZ
DIRECTORA DE PLANEACIÓN


DR. USUALDO PINEDO BARRIOS
DIRECTOR GENERAL DE LOS SSZ