

Boletín Epidemiológico Tripanosomiasis Americana Segundo Trimestre



Se trata de una afección considerada potencialmente mortal, causada por el parásito *Trypanosoma Cruzi*. En los seres humanos se transmite por contacto con la materia fecal de la chinche besucona. Los parásitos invaden el miocardio, colon y esófago; como consecuencia, causan daño en el corazón y sistema digestivo, por lo que reduce significativamente la calidad de vida de quienes la padecen.

Esta enfermedad tiene dos fases:

la aguda, que es donde se manifiestan algunos síntomas leves, que la hacen imperceptible; cuando es sintomática, se caracteriza por fiebres elevadas, malestar general, inflamación en el sitio de la picadura, lo que se conoce como Chagoma y en algunas personas hay inflamación del párpado de un ojo.

la fase crónica, se desarrolla después de años de estar infectado con el parásito, y es aquí donde ya existen manifestaciones clínicas cardíacas, digestivas y neurológicas.

La enfermedad de Chagas puede prevenirse a través de medios de barrera físicos y químicos dirigidos a la chinche, entre los que destacan: eliminar refugios del vector en las viviendas, sobre todo en las habitaciones; para eso, se puede recurrir al enlucado de paredes exteriores y eliminar la totalidad de las grietas, ya que son el refugio del insecto.



CHINCHES BESUCONAS

En caso de observar el tipo de chinches besuconas cerca de los hogares, se debe informar a las autoridades de salud en la localidad o en cualquier unidad médica, para que las brigadas especializadas tomen acciones de inmediato. Estos animales son más comunes en las zonas que tienen un clima cálido. El tratamiento para la enfermedad de Chagas tiene dos objetivos: eliminar al parásito y contribuir en la disminución de la probabilidad de desarrollar las manifestaciones clínicas de la enfermedad y sus complicaciones, así como contribuir en la interrupción de la cadena de transmisión del parásito.

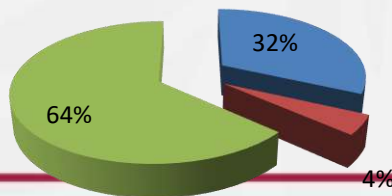
En México se cuenta con los fármacos para el tratamiento Nifurtimox y Benznidazol, los cuales son administrados por la SSZ.

En Zacatecas, entre 2023 y 2025, se han registrado 16 casos, los cuales recibieron atención y tratamiento oportuno hasta su alta médica.

Siendo un Estado Endémico de tal padecimiento. Panorama Epidemiológico 2025

Casos notificados por Institucion 2025

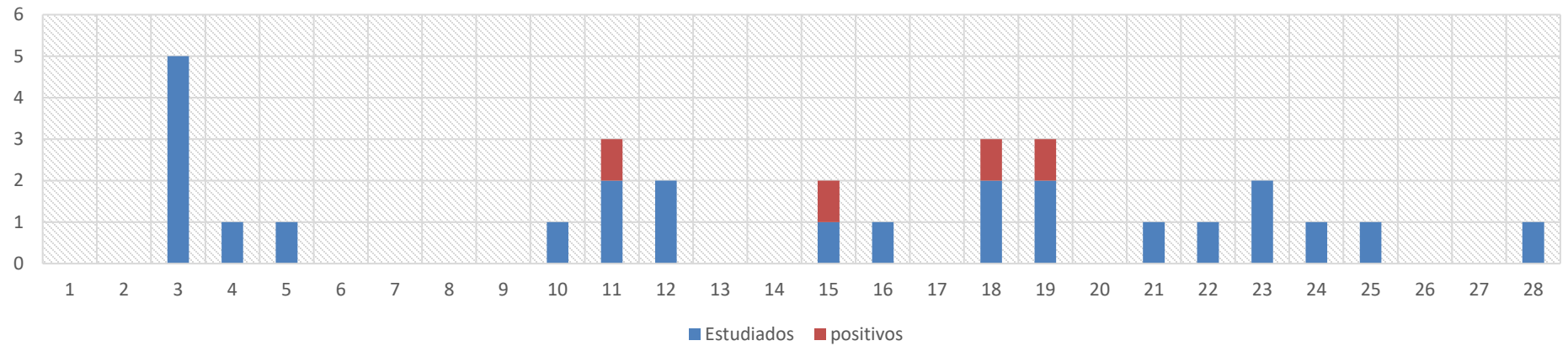
■ IMSS BIENESTAR ■ ISSSTE ■ IMSS OPD



En esta grafica observamos que un gran porcentaje de los casos notificados corresponde a IMSS OPD,

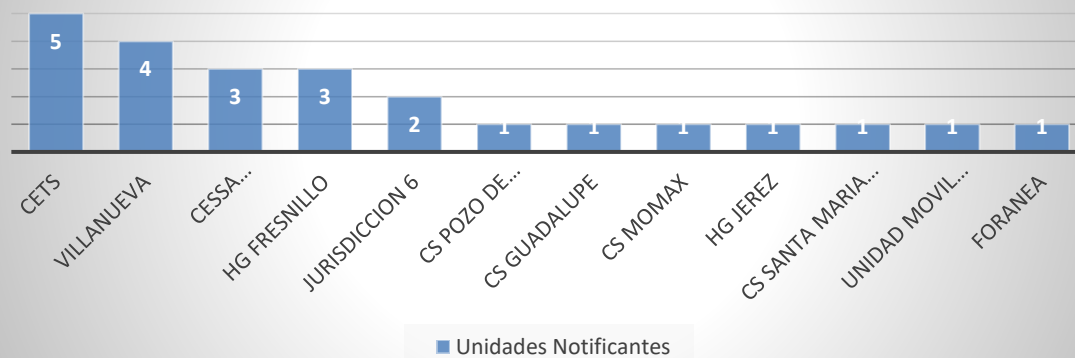


Casos estudiados y Positivos para Chagas, Interinstitucional 2025, por semana Epidemiológica.



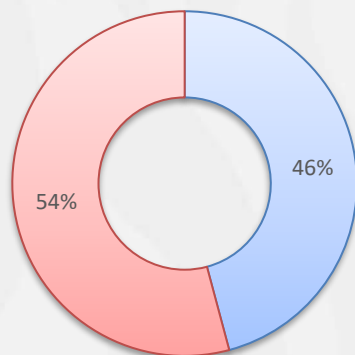
En esta grafica observamos que no es un padecimiento con temporalidad, ya que en las semanas se puede sospechar de casos

Casos sospechosos a Chagas por Unidad Notificante Interinstitucional 2025



En esta grafica se observa claramente como es que se trata de un padecimiento, Del cual no se sospecha en su etapa aguda y es encontrado, aino como hallazgo cuando el paciente intenta donar sangre-.

Distribucion de casos estudiados por sexo

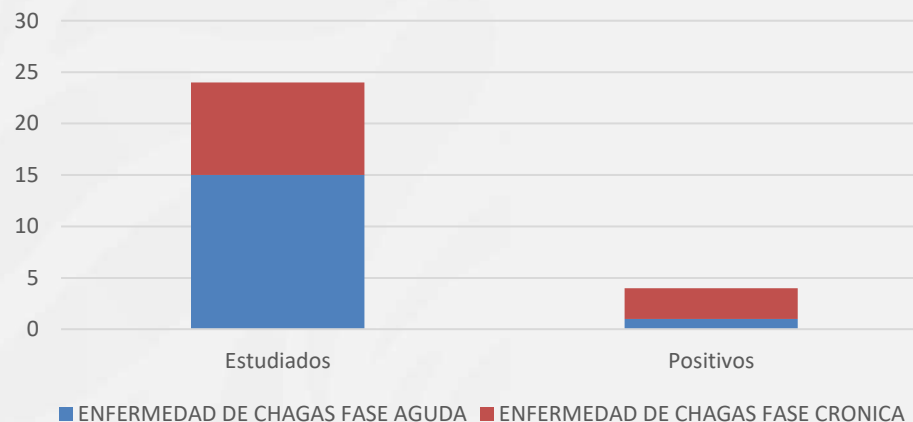


De los pacientes que se han estudiado para Chagas este 2025, 9 de ellos fueron notificados por CETS, y su clasificación es crónica asintomática, y de ahí son dos casos confirmados que están en seguimiento .

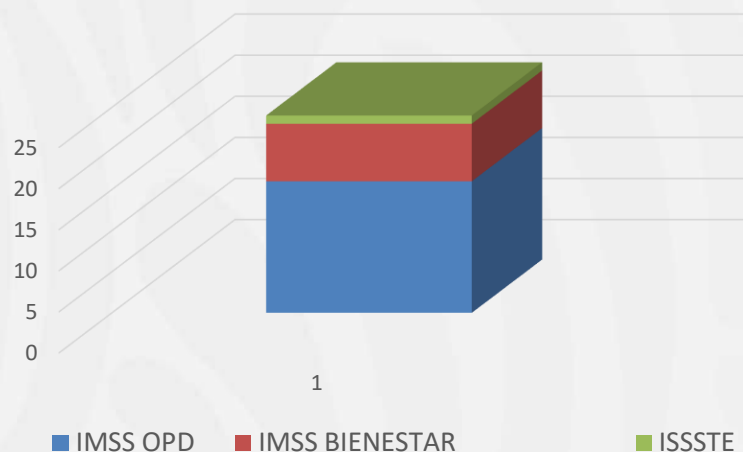
Sin relevancia en el sexo del Paciente ya que es uno a uno

■ Femenino
■ Masculino

Casos sospechosos y confrmados chagas Cpor clasificacion clinicadel gráfico



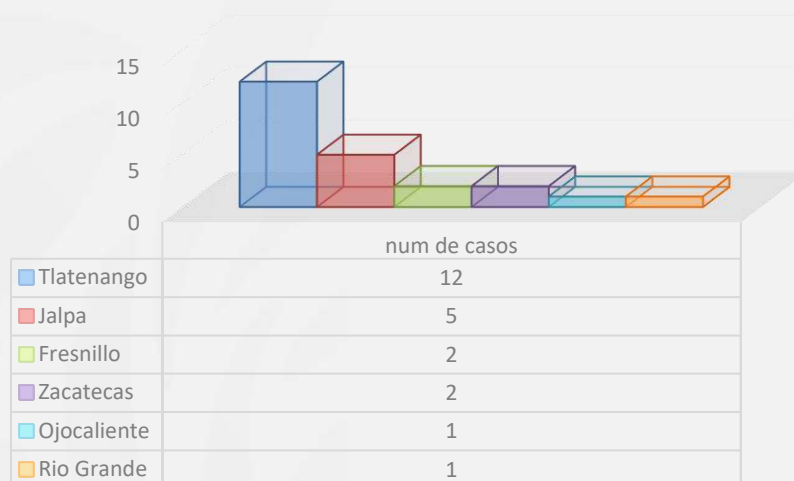
Casos estudiados a chagas por Institucion Zac 2025



En esta grafica observamos
Que la mayor proporción
de casos estudiados son
de IMSS OPD

Esta distribución de casos nos confirma el lugar de predilección para habitar del Vector, sin embargo, la población debería solicitar la atención en caso de existir el vector en su vivienda o ya haya sido agredido.

Casos estudiados por Jurisdiccion de residencia



Consideraciones Importantes para Zacatecas

Este vector es característico de las áreas de los cañones, y la mayoría de casos Sospechosos son de la Jurisdicción de Tlaltenenago, sin embargo son casos Que se siguen encontrando por hallazgo en los bancos de sangre por lo que Se establecerá una estrategia Estatal para búsqueda intencionada de casos En las áreas del vector.

