

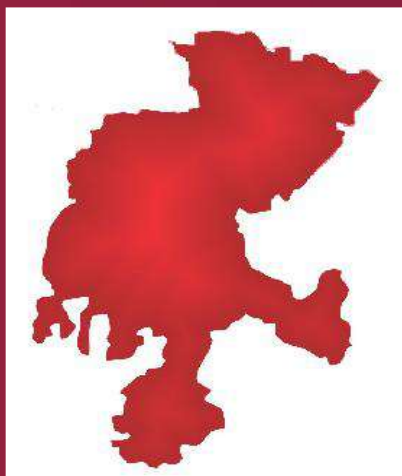


GOBIERNO DE  
**MÉXICO**

**SALUD**  
SECRETARÍA DE SALUD

DIRECCIÓN GENERAL  
DE EPIDEMIOLOGÍA

# BOLETÍN EPIDEMIOLÓGICO DE LAS DEFUNCIONES SUJETAS A VIGILANCIA EPIDEMIOLÓGICA, ZACATECAS 2025



BOLETIN 3er.  
TRIMESTRE 2025,

## **DIRECTORIO SECRETARIA DE SALUD ZACATECAS**

**Dr. Uswaldo Pinedo Barrios**

Secretario de Salud de Zacatecas

**MSP. Ana María Monreal Ávila**

Directora de Salud Pública

**Dra. Agustina García Macias**

Subdirectora de Epidemiología Prevención  
y Control de Enfermedades.

**Dr. Joel Ríos Gómez**

Jefe del Depto. de Epidemiología

**Dr. Ezequiel Reyes Duran**

Jefe del Depto. de Prevención y Control de Enfermedades

**L.E. Noel Palacios Espino**

Responsable Estatal del SEED.

## **INDICE**

1. INTRODUCCION, MORTALIDAD EN MEXICO.
2. DEFUNCIONES EN EL ESTADO DE ZACATECAS.
3. MORTALIDAD GENERAL Y POR SEXO EN EL ESTADO DE ZACATECAS
4. DEFUCNIONES REGISTRADAS CON CAUSA SUJETA A VIGILANCIA  
EPIDEMIOLOGICA
5. MORTALIDAD GENERAL Y MORTALIDAD CON CAUSA SUJETA A VIGILANCIA  
EPIDEMIOLOGICA
6. CONCLUSIONES

## INTRODUCCIÓN

En México en los años 1930 las personas morían principalmente a causa de enfermedades transmisibles como, parásitos e infecciones en el aparato digestivo o respiratorio. Estos padecimientos se controlaron y en algunos casos se erradicaron gracias al incremento en el número de hospitales, los avances médicos, así como las campañas de vacunación y educación para prevenir enfermedades.

De 1960 a 2000 el número de muertes por enfermedades transmisibles disminuyó, pero aumentaron las ocasionadas por cáncer, los accidentes y las derivadas de violencia.

Del 2005 a 2022 las principales causas de muerte fueron las enfermedades del corazón, diabetes mellitus y tumores malignos sin antes mencionar las ocasionadas por pandemia COVID-19.

La mortalidad vista como fenómeno asociado a las condiciones de vida y del perfil epidemiológico de la población, de cierta manera, nos indica las diferencias existentes de morir entre los grupos de edad, sexo, lugar de residencia, estratos socioeconómicos, grupos ocupacionales insertos en la distribución de los servicios, condiciones sociales y culturales de nuestro país.

## MORTALIDAD EN MÉXICO

El Instituto Nacional de Estadística y Geografía (INEGI) da a conocer las cifras preliminares de las Estadísticas de Defunciones Registradas (EDR) en el país, de enero a marzo de 2024.

Los datos provienen de los registros administrativos que se generaron a partir de los certificados de defunción del Registro Civil y de los Servicios Médicos Forenses.

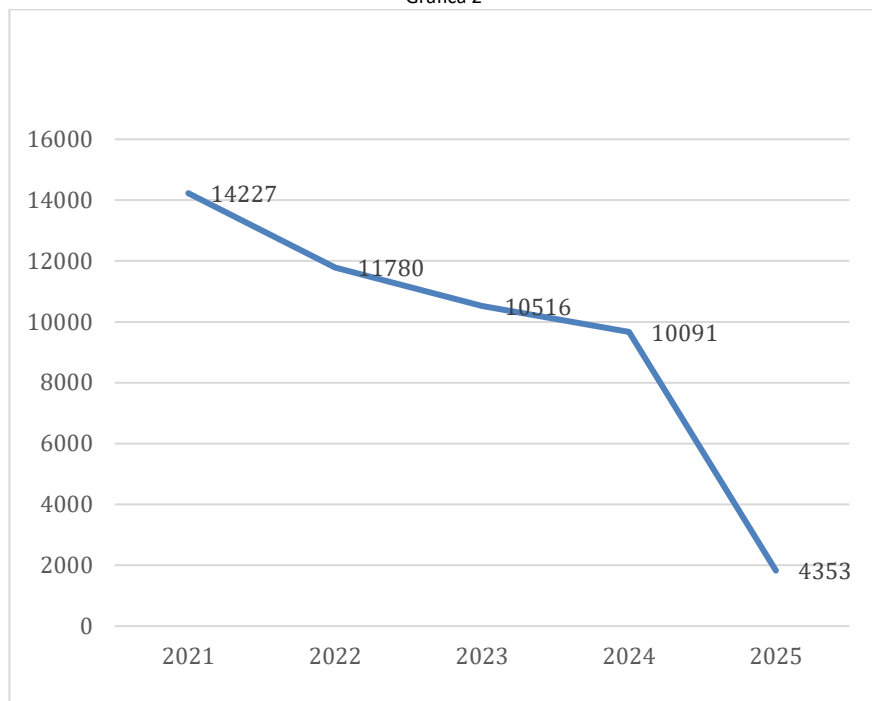
En México, durante el periodo de referencia, se contabilizaron, de forma preliminar, 212 404 defunciones registradas. 4965 más respecto al mismo periodo 2023 las defunciones que se registraron y ocurrieron en el periodo ascendieron a 196 261. (ver gráfica 1).



En términos porcentuales, las defunciones registradas entre 2022 y 2023, (preliminar) las defunciones registradas disminuyó 40.5 % y entre 2023 y en el 2024, aumento 2.3 por ciento.

## DEFUNCIONES EN EL ESTADO DE ZACATECAS

Grafica 2

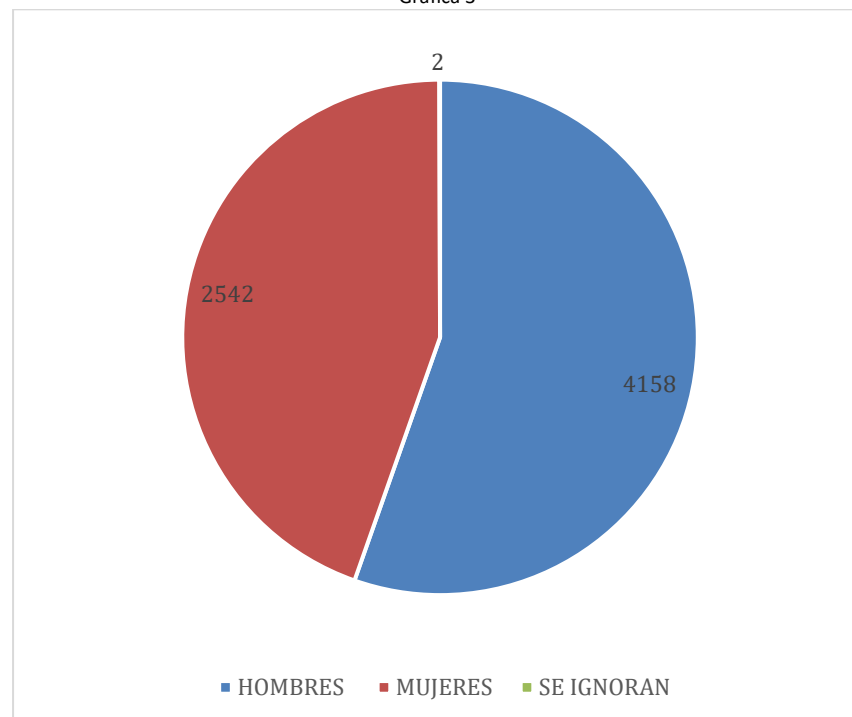


FUENTE: BASE PLANEACION SSZ 2024

Con respecto a la mortalidad general en el Estado de Zacatecas en los últimos cinco años, podemos observar el incremento de defunciones en los años 2020-2021 ocasionado por las enfermedades de infecciones respiratorias derivadas de la pandemia por COVID-19. En el año 2025 tenemos reportadas preliminar 4353 defunciones representando una disminución del 45.13 % en comparación del año 2024. (Grafica 2).

## DEFUNCIONES POR SEXO EN EL ESTADO DE ZACATECAS 2025

Grafica 3

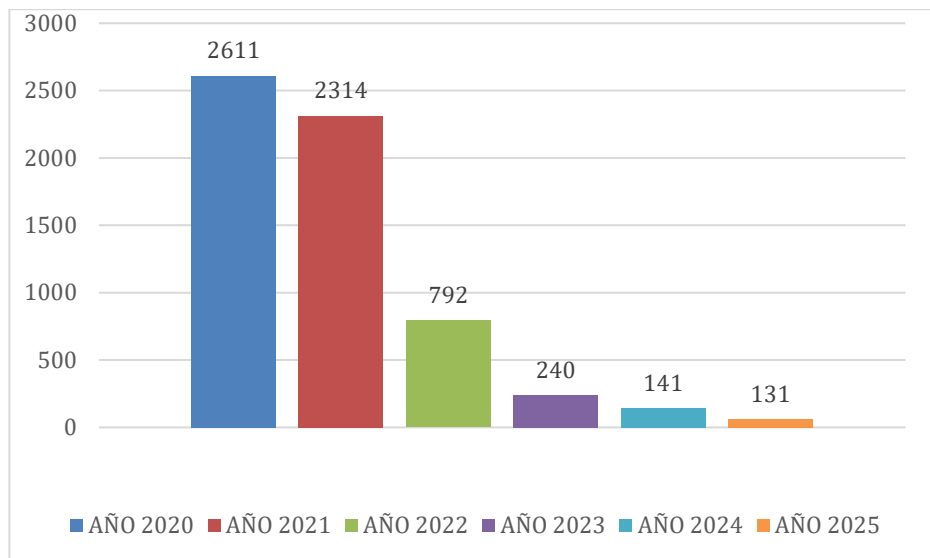


FUENTE: BASE PLANEACION SSZ 2023

Las defunciones en el Estado de Zacatecas ocurridas en el año 2025, dan una cifra de 6700 muertes (preliminar). De las cuales 2542 están en el grupo de mujeres y 4158 en el de hombres, teniendo los hombres mayor tendencia a fallecer con una probabilidad de 0.62 (1) mujer, por 0.38 hombres (Grafica 3).

### DEFUNCIONES CON CAUSA SUJETA A VIGILANCIA EPIDEMIOLÓGICA POR AÑO

Grafica 4



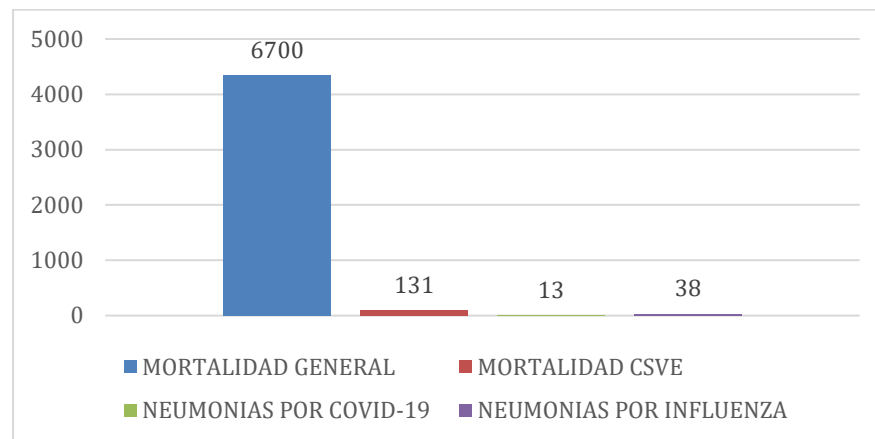
FUENTE: BASE REDVE

En los años 2020-2021 las defunciones con causa sujeta a vigilancia epidemiológica se vieron con un aumento debido a las neumonías causadas por covid-19 generadas por la pandemia. A partir del 2022 se vi un notable descenso en las defunciones, esto se atribuye a la aplicación de la vacuna como medio preventivo. En el 2024 solo se registraron 141 muertes con CSVE.

Es importante hacer notar que dentro de las 10 principales causas de muertes sujetas a vigilancia epidemiológica para el año 2021, el COVID-19, Virus identificado y COVID-19, Virus no identificado representaron el 88.85 % en Zacatecas, en el 2025 se presentan 90 defunciones SVE de la cuales 13 fueron Neumonías por SARS COVID-19, 37 Neumonías por Influenza.

### MORTALIDAD GENERAL Y MORTALIDAD CON CAUSA SUJETA A VIGILANCIA EPIDEMIOLÓGICA 2025

Grafica 5



FUENTE: BASE REDVE

Las cifras preliminares de mortalidad general en el estado de Zacatecas en el 3er trimestre preliminar al 29 de septiembre 2025 arrojan 6700 defunciones, donde las principales causas son: 1) Las enfermedades del corazón, 2) Tumores malignos 3) Diabetes mellitus, 4) Neumonías e Influenzas 5) Accidentes, 6) Enfermedades Cerebrovasculares 7) Enfermedades Pulmonares Obstructivas 8) Enfermedades del hígado 9) Insuficiencia Renal 10) Agresiones (homicidios). Mientras que las principales con causa sujeta a vigilancia epidemiológica siguen siendo las de covid-19 virus identificado, e Influenza dando un total de 50 defunciones.