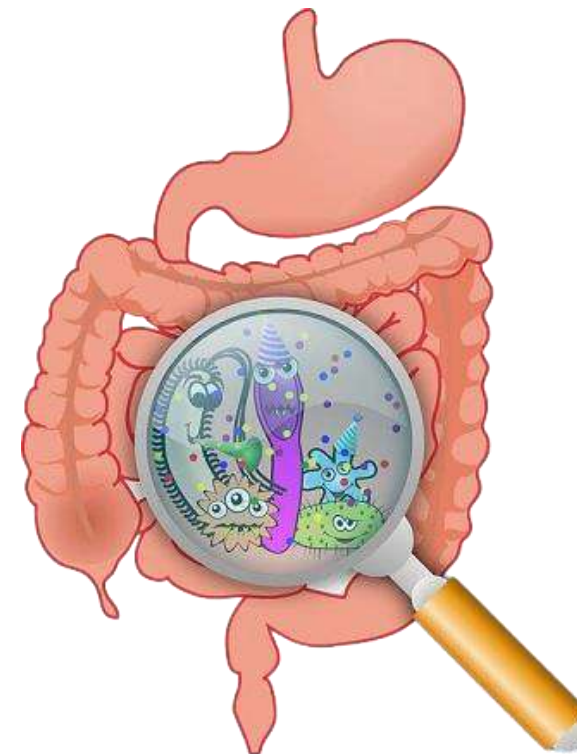


# BOLETÍN

## VIGILANCIA EPIDEMIOLÓGICA DE LA ENFERMEDAD DIARREICA AGUDA

ENERO – SEPTIEMBRE 2025

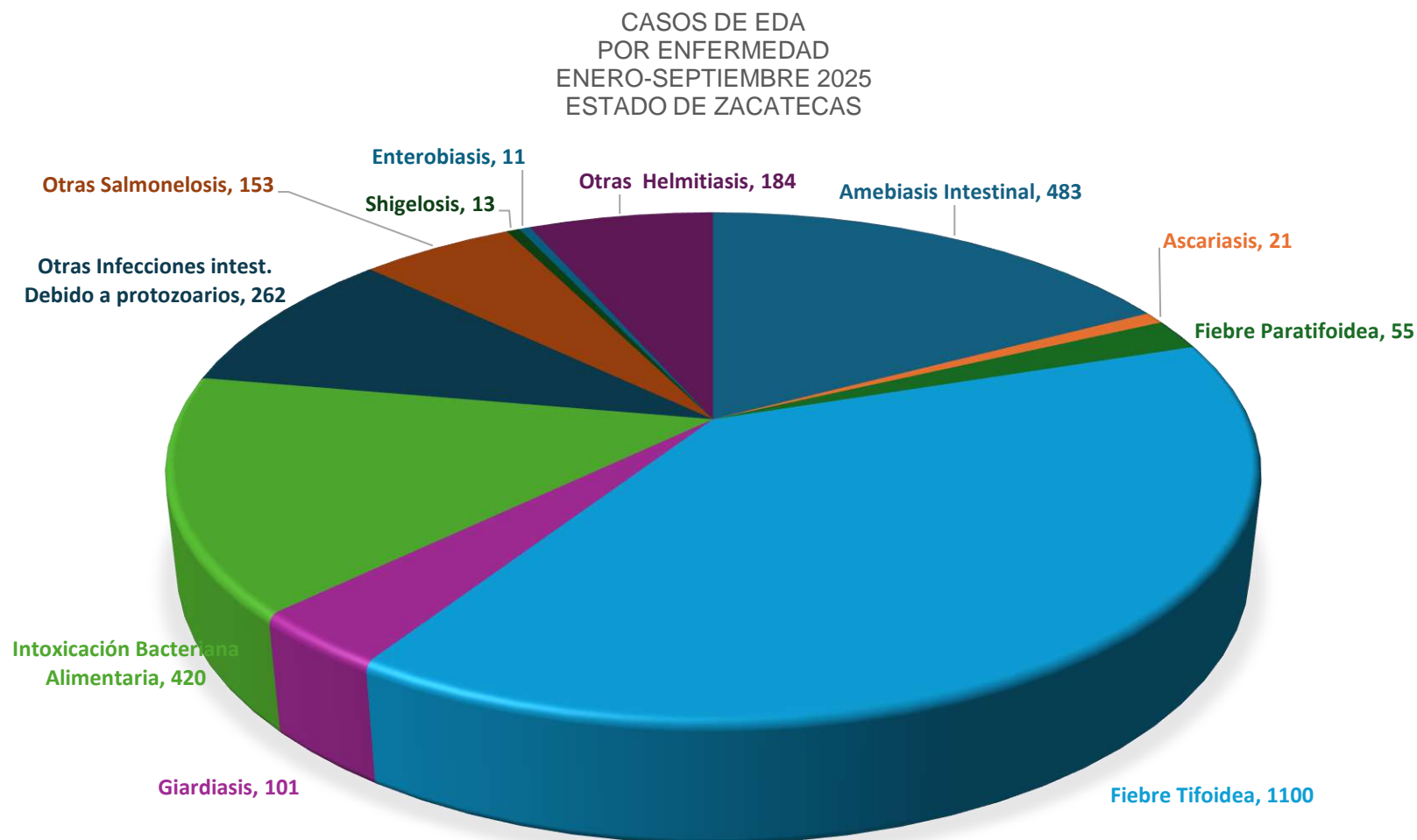


**Elaboró:**

MVZ Roberto A. Hernández Dávila

**Fuentes:** SUIVE, SINAVE Plataforma EDA

## Casos de EDA, Enero – Septiembre 2025 Estado de Zacatecas



# Casos y Tasa de incidencia de la EDA. Por enfermedad. Estado de Zacatecas, Enero – Septiembre 2025

ENFERMEDAD	CASOS	TASA INCIDENCIA
Amebiasis Intestinal	483	28.19
Ascariasis	21	1.225
Fiebre Paratifoidea	55	3.21
Fiebre Tifoidea	1100	64.217
Giardiasis	101	5.896
Infecciones Intestinales por otros organismos y mal definidas	88551	5,169.55
Intoxicación Bacteriana Alimentaria	420	24.519
Otras Infecciones intestinales debido a Protozoarios	262	15.295
Otras Salmonelosis	153	8.932
Shigelosis	13	0.758
Enterobiasis	11	0.642
Otras Helmitiasis	184	10.741
<b>TOTAL GENERAL</b>	<b>91354</b>	<b>5,333.18</b>

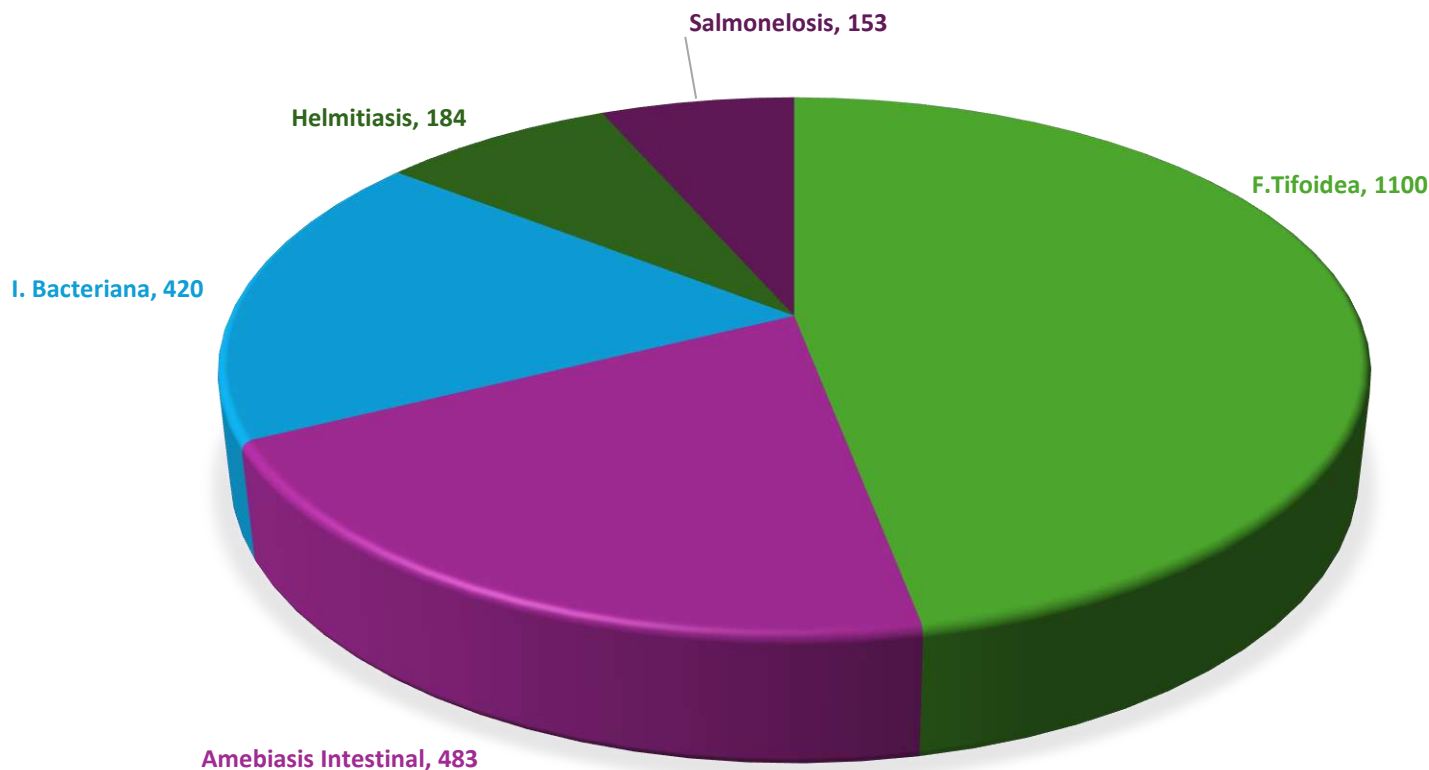
Tasa de incidencia /100,000 habitantes

Población: 1' 712 936 habitantes, CONAPO

La Fiebre Tifoidea es la Enfermedad más frecuente en el periodo de análisis del 2025, con una Tasa de incidencia del 64.21%, su letalidad o severidad es baja.

La Amebiasis Intestinal y la Intoxicación bacteriana alimentaria, con tasas de incidencia, 28.19% y 24.51% respectivamente, ocupan el segundo y tercer lugar en frecuencia.

## Casos de EDA por Etiología, Enero – Septiembre 2025 Estado de Zacatecas

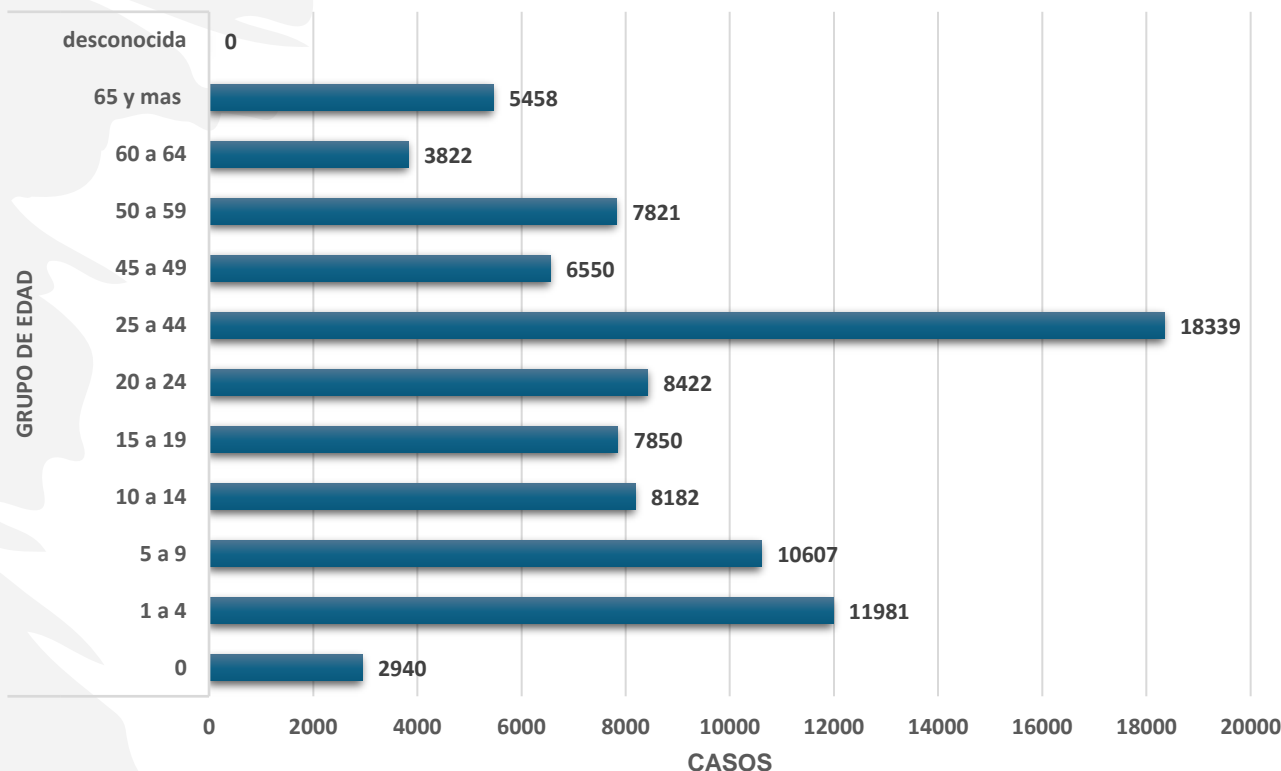


Las enfermedades con mayor número de casos, aunque con pocos casos, muestran alta agresividad o severidad potencial. Fiebre Tifoidea 1100, Amebiasis 483, Intoxicación Bacteriana Alimentaria 420 casos, Otras helmitiasis 184, estas tasas elevadas pueden indicar una mayor gravedad de la enfermedad en relación con el número de casos detectados, también podrá reflejar un subnotificación con casos leves



SECRETARÍA DE  
SALUD  
ESTADO DE ZACATECAS

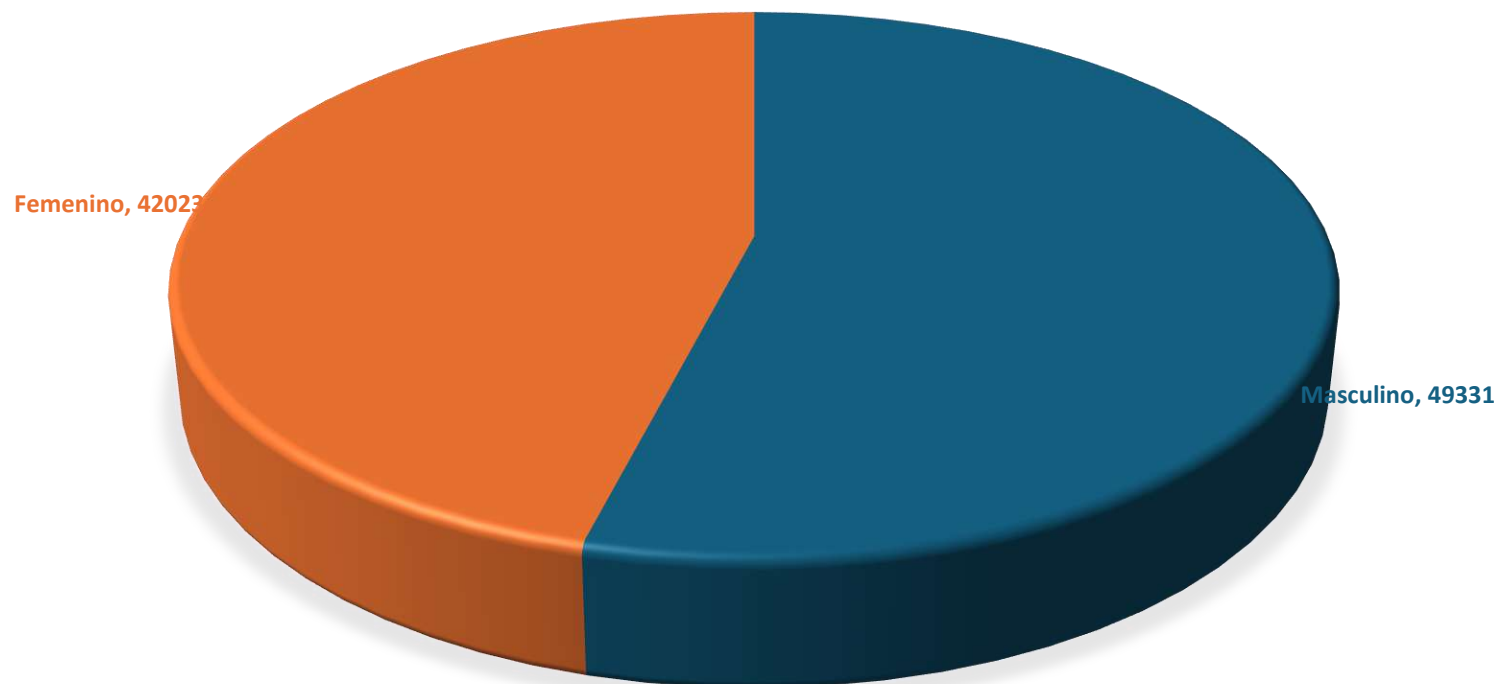
## Casos de EDA, Interinstitucional, Por grupo de edad, Enero – Septiembre 2025 Estado de Zacatecas.



En el periodo de estudio, enero – septiembre el grupo de edad de 25 a 44 años es la edad con mayor número de casos de EDA (18339), seguida por la de 1 a 4 años (11981) y en tercer lugar es la de 5 a 9 años (10607). El comportamiento epidemiológico de la EDA en el 2025 por grupo de edad es el mismo.

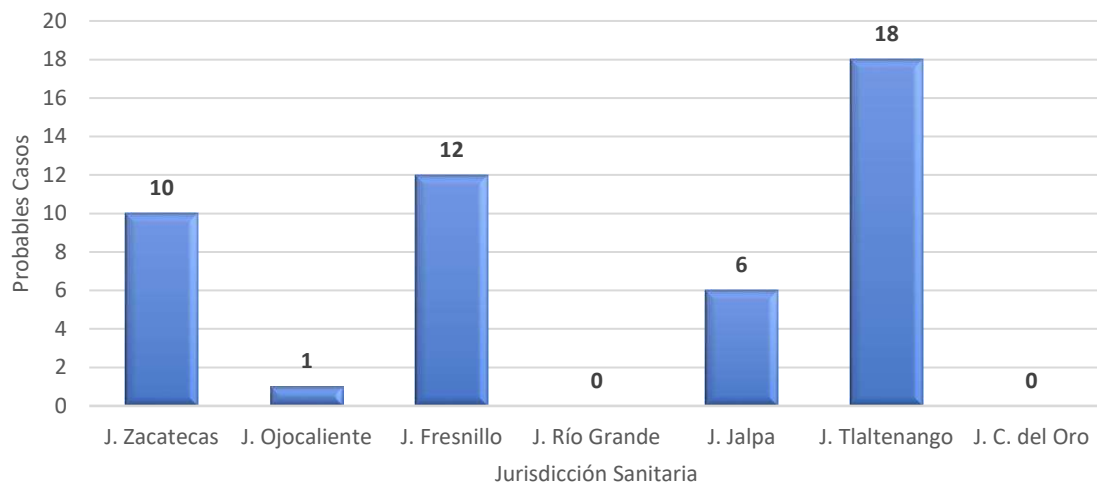
El grupo de 25 a 44 años de edad concentra casi el 20%, lo que es inusual, ya que tradicionalmente se espera mayor prevalencia en niños pequeños y adultos mayores, esto podría indicar que tienen mayor exposición laboral (manipular alimentos y agua), menor atención médica a síntomas iniciales y subregistro en otro grupo de edades o mejor acceso a la atención medica.

## Casos de EDA general, Interinstitucional, por sexo, Enero – Septiembre 2025 Estado de Zacatecas.

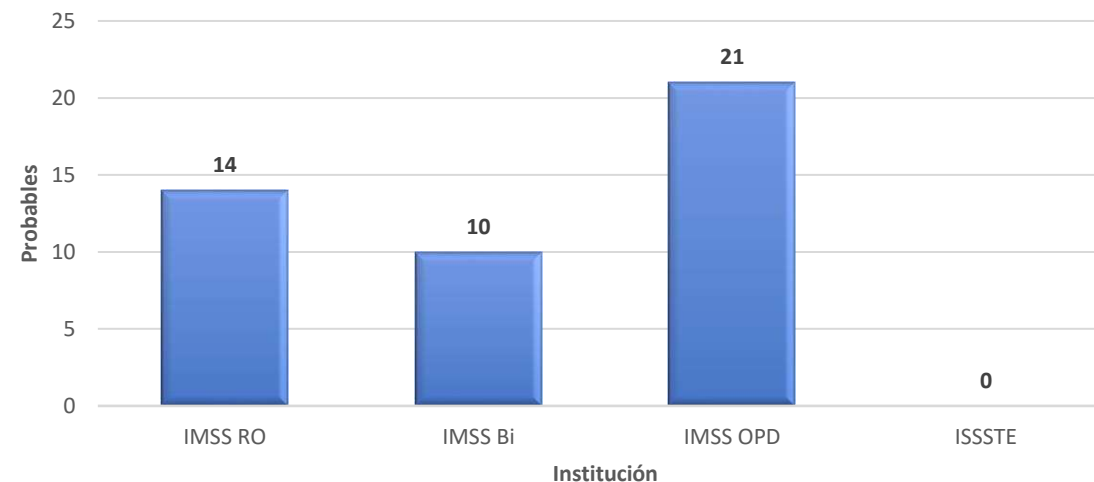


## Casos sospechosos de Cólera, Por jurisdicción sanitaria e institución Enero – Septiembre 2025 Estado de Zacatecas.

Probables casos de Cólera  
Por Jurisdicción Sanitaria  
Estado de Zacatecas  
2025



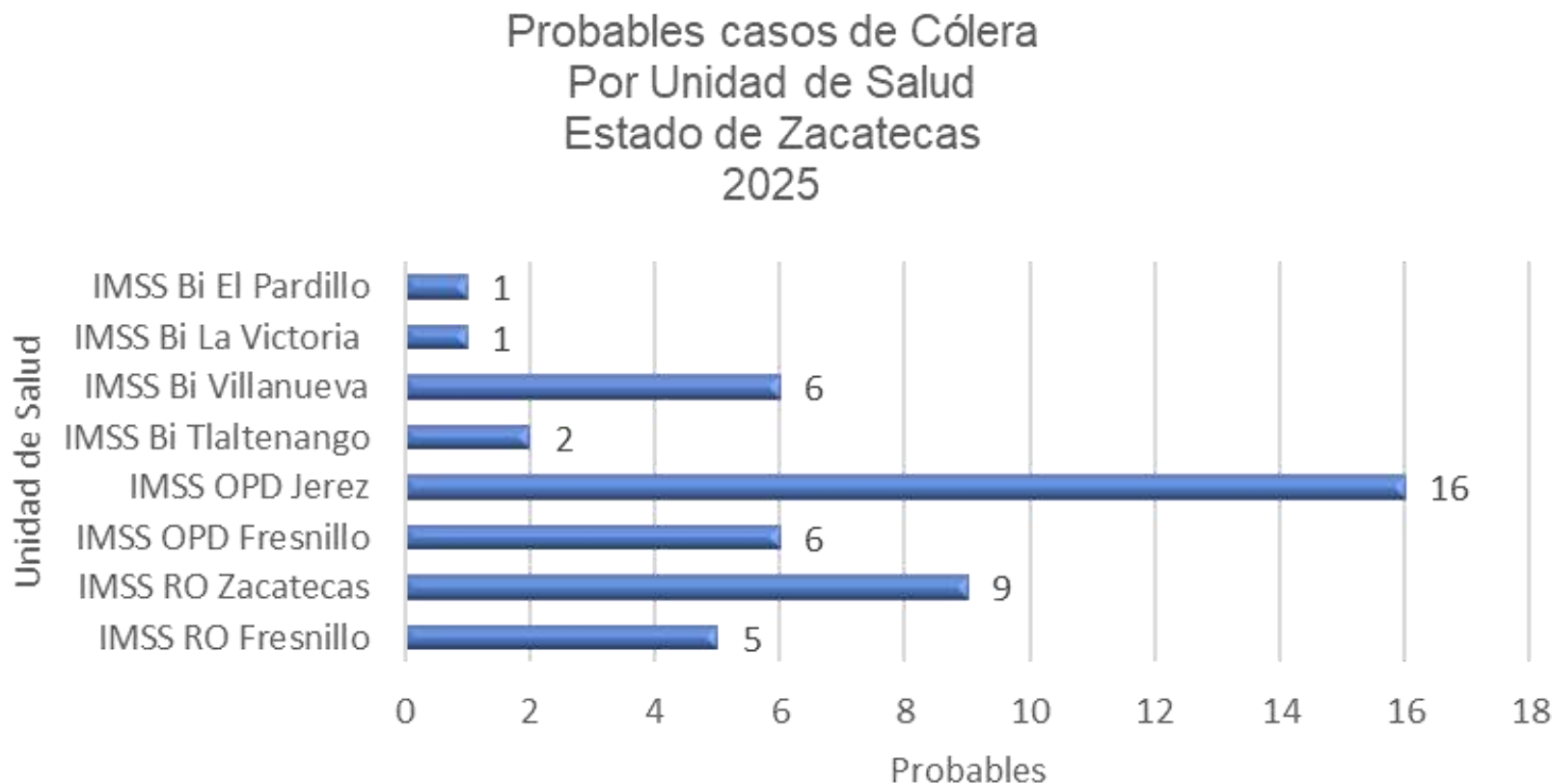
Probables casos de Cólera  
Por Institución  
Estado de Zacatecas  
2025



La Jurisdicción N° 6 Tlaltenango registró 18 probables casos de Cólera ,la Jurisdicción N°3 Fresnillo con 12 y la Jurisdicción N°1 Zacatecas 10 probables. La institución con el mayor número de casos registrados es el IMSS OPD con 21 sospechosos (43.75%), seguida por el IMSS RO con 14 (29.16%).

# Plataforma de Vigilancia Epidemiológica de la EDA

## Probables casos de Cólera, Por Unidad de Salud Enero – Septiembre 2025

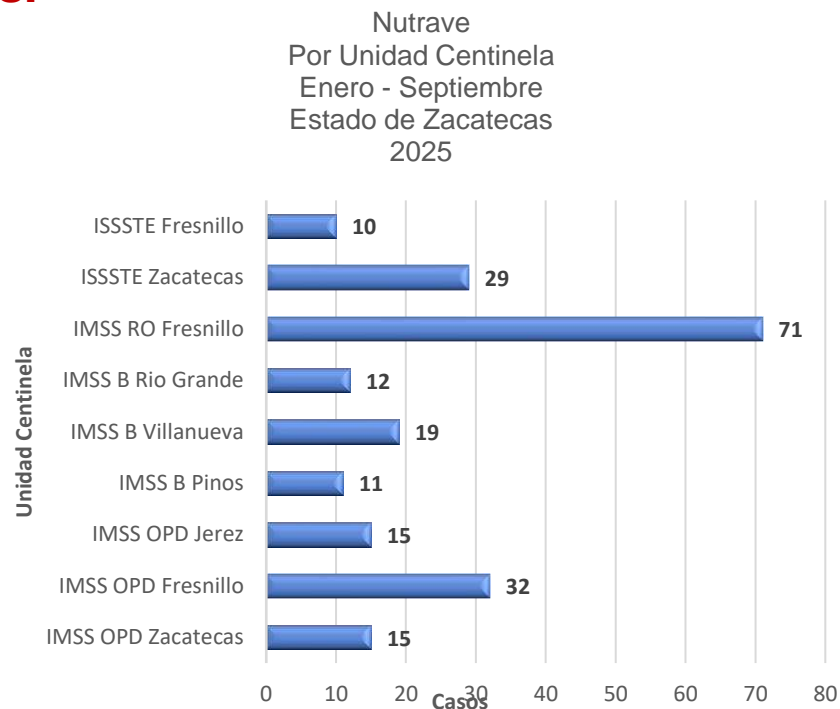
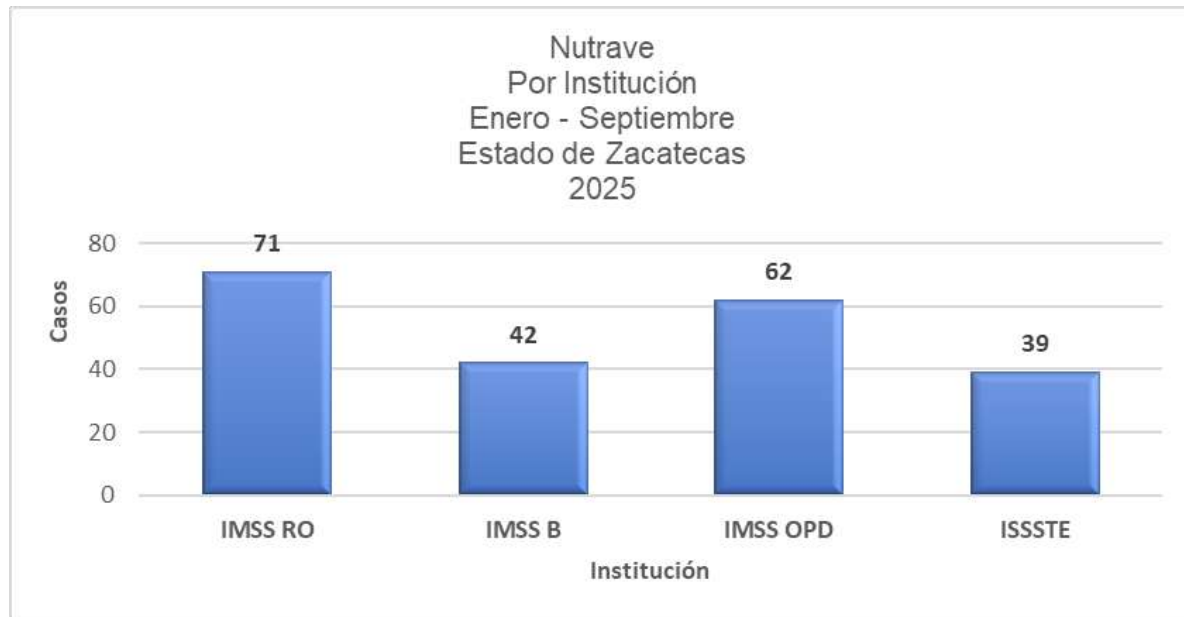


\* Hasta la semana epidemiológica N° 39

Fuente: SINAVE Plataforma EDA



## Unidades Centinelas Por grupo de edad Enero – Septiembre 2025 Estado de Zacatecas.



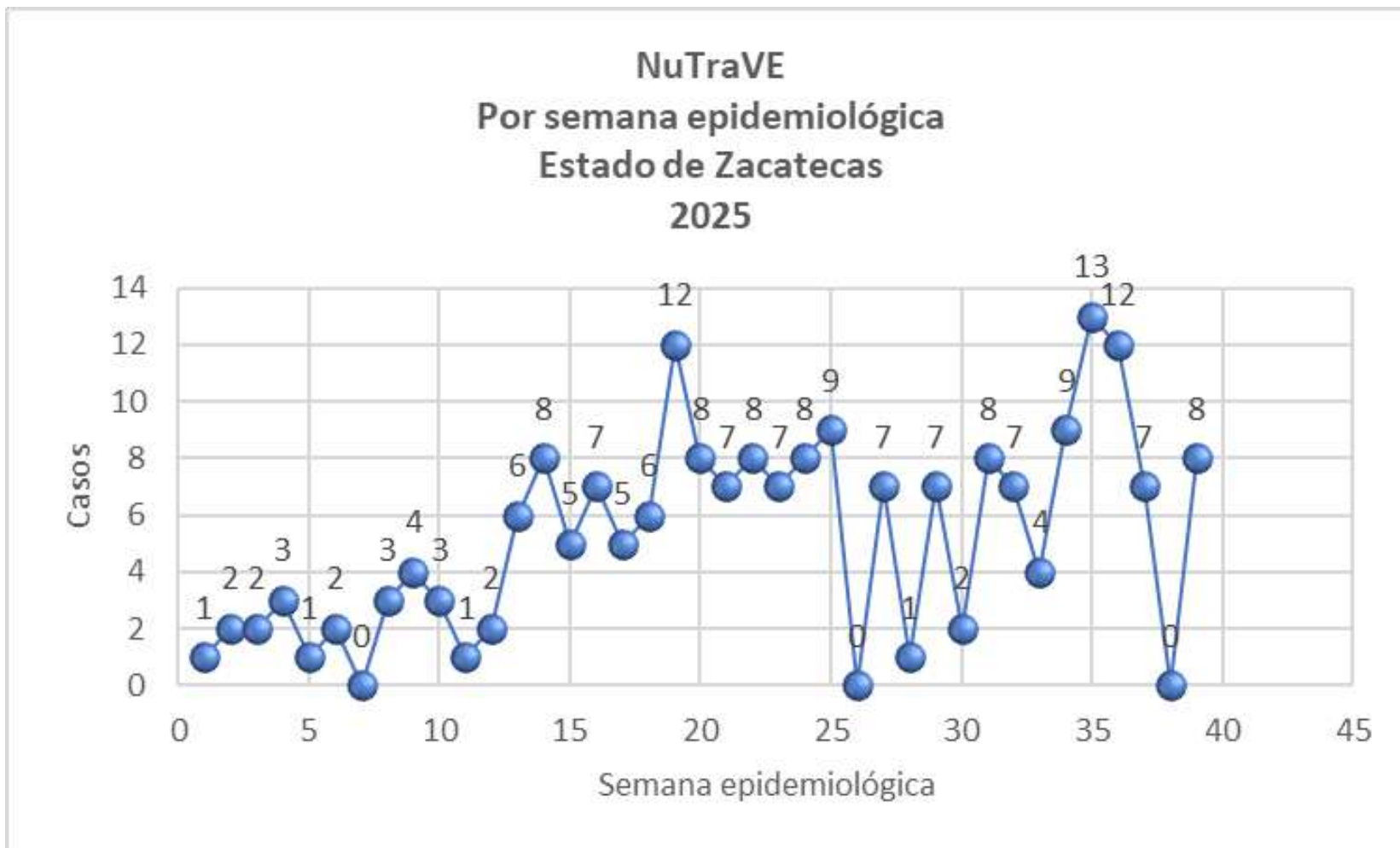
Las 9 Unidades Centinelas en el Estado están activas en la toma y envío muestras al LESP, siendo el IMSS RO Fresnillo con 71 casos (33.17%), IMSS OPD Fresnillo con 32 (14.95%), ISSSTE Zacatecas 29 (13.55%). Entre las 3 unidades centinelas registran el 61.68% del total de 214 casos registrados.

# Casos NuTraVE

## Por semana epidemiológica

### Enero – Septiembre 2025

#### Estado de Zacatecas



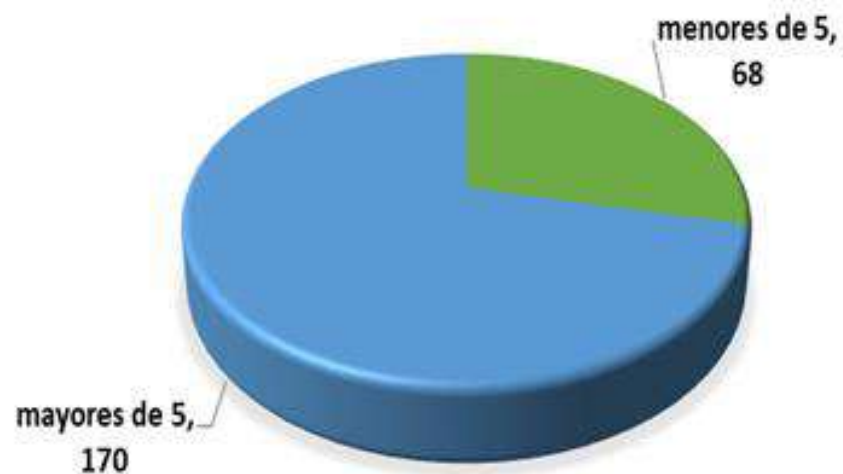
# NuTraVE en menores y mayores de 5 años

## Por sexo

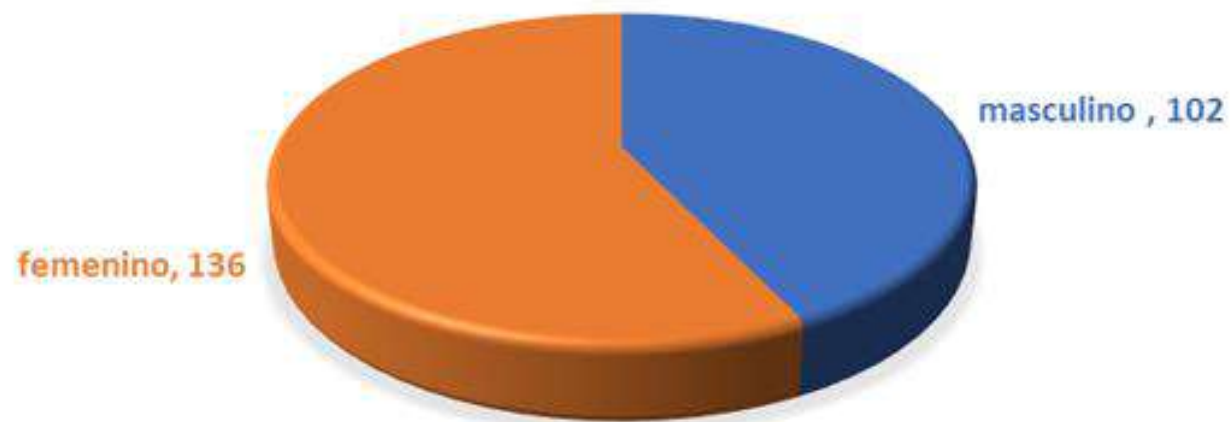
### Estado de Zacatecas

#### Enero – Septiembre 2025

NUTRAVE  
EN MENORES Y MAYORES DE 5 AÑOS  
ESTADO DE ZACATECAS  
2025



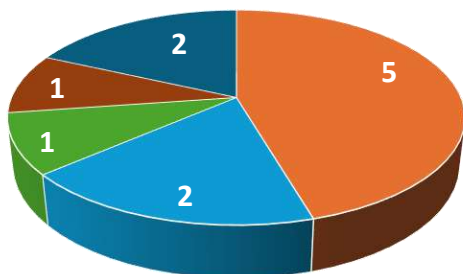
CASOS NUTRAVE  
POR SEXO  
ESTADO DE ZACATECAS  
2025



## Casos de ROTAVIRUS por institución y edad Estado de Zacatecas 2021 - 2025

AÑO	SSA	OPD	IMSS RO	ISSSTE	IMSS B	TOTAL
2021	0	0	0	0	0	0
2022	2	0	1	2	2	7
2023	2	0	2	2	3	9
2024	1	1	2	1	5	10
2025	0	9	0	2	1	12
<b>TOTAL</b>	<b>5</b>	<b>9</b>	<b>5</b>	<b>7</b>	<b>11</b>	<b>38</b>

Casos Rotavirus  
Por institución  
Enero-Junio  
Estado de Zacatecas  
2025



■ IMSS OPD Fresnillo    ■ IMSS OPD Jerez    ■ IMSS OPD Zacatecas  
■ IMSS B Pinos    ■ ISSSTE Fresnillo

ROTAVIRUS  
POR MENORES Y MAYORES DE 1 AÑO  
ESTADO DE ZACATECAS  
ENERO - SEPTIEMBRE 2025

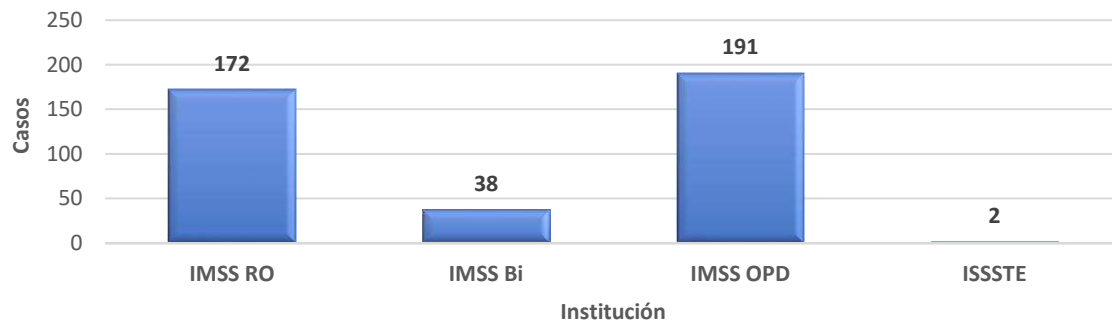


\* Hasta la semana epidemiológica N° 40

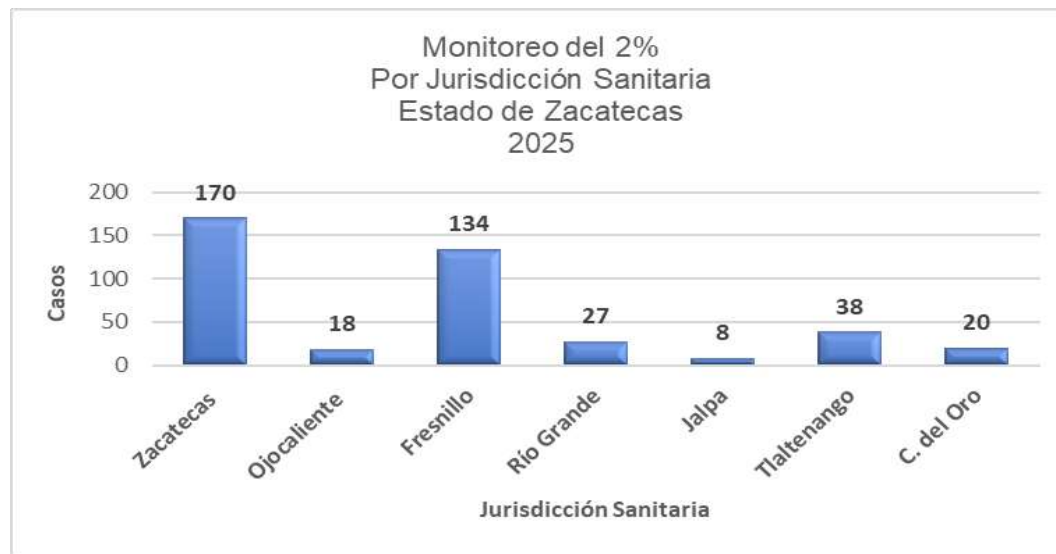
Fuente: SINAVE Plataforma EDA

## Monitoreo del 2% Por municipio y grupo de edad Enero – Septiembre 2025 Estado de Zacatecas.

Monitoreo del 2%  
Por Institución  
Estado de Zacatecas  
2025



Monitoreo del 2%  
Por Jurisdicción Sanitaria  
Estado de Zacatecas  
2025



El monitoreo del 2% de las EDA's se tienen registrados 17 de los 58 municipios en el Estado, lo que representa un 29.3%, siendo los municipios de Guadalupe, Fresnillo y Zacatecas con un 69% del todas de las EDA's registradas en la Plataforma SINAVE.



El grupo de edad de 25 a 44 años es el grupo con el mayor numero de casos registrados en plataforma (34).



La mayor cantidad de muestras positivas en IMSS OPD sugiere una mayor capacidad de detección o mayor carga de EDA en esos sectores.

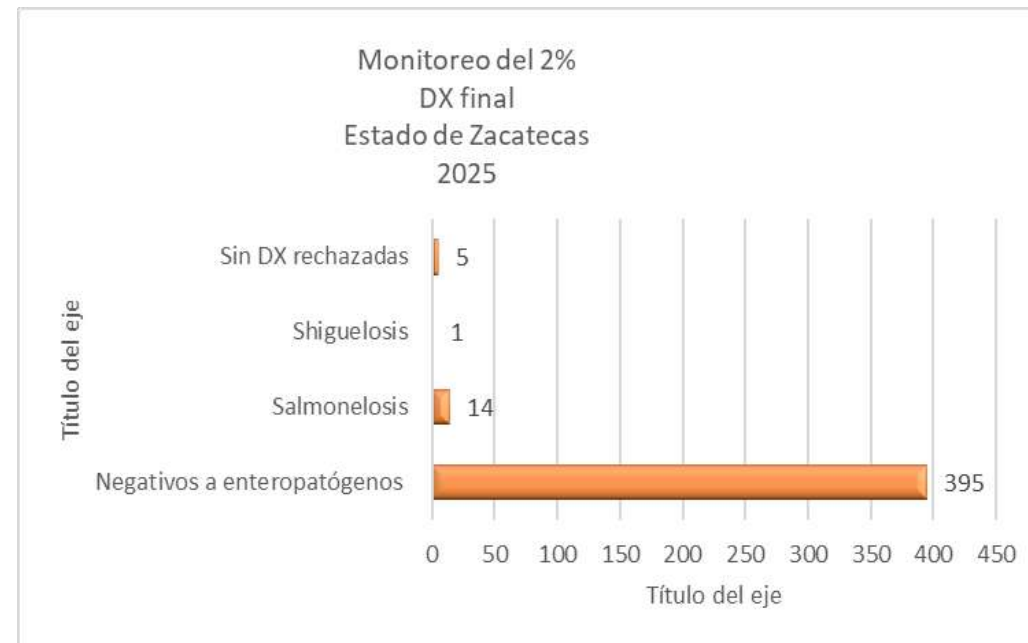
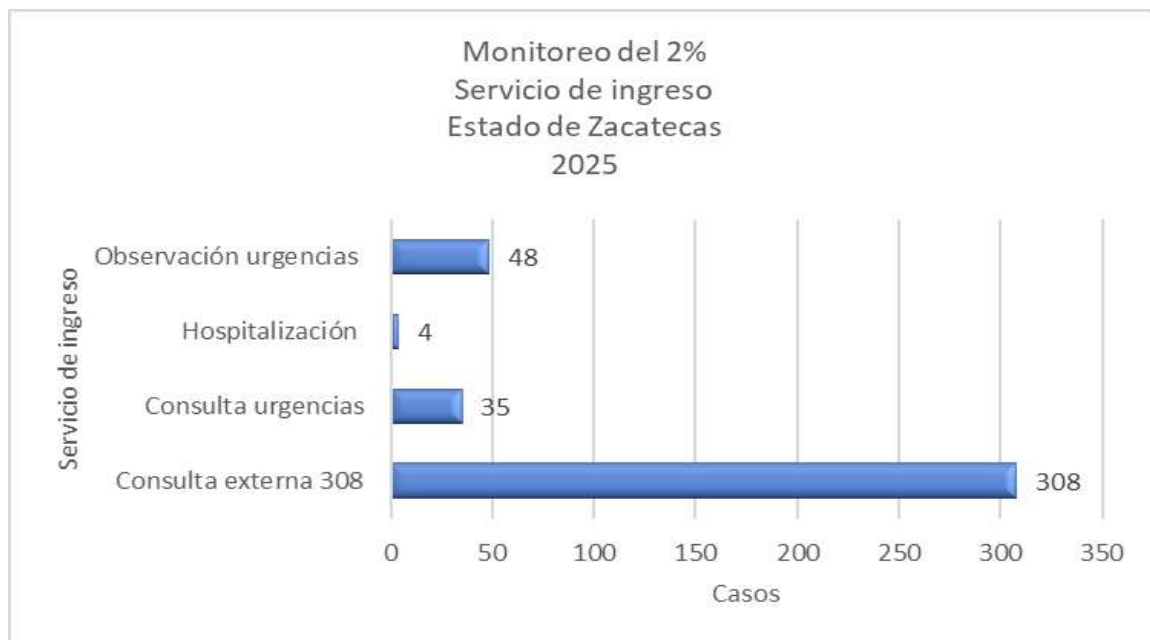


El menor número de casos en IMSS Bienestar podría ser preocupante si se trata de subregistro.



En todo el sector salud debe de reforzar el monitoreo y la vigilancia activa en zonas marginadas y rurales, en especial en época de calor o lluvia, donde la EDA es mas frecuente.

## Monitoreo del 2% Por grupo de edad y sexo Enero – Septiembre 2025 Estado de Zacatecas



Los niños menores de 1 año y de 5 a 9 años con 13 y 20 casos respectivamente, representan una carga importante, sobre todo los menores de un año requieren especial atención por su fragilidad inmunológica, y mucho mas importante es garantizar una detección oportuna y acceso al tratamiento.

El monitoreo del 2% permite detectar patrones microbiológicos y zonas de riesgo, pero también depende mucho de la calidad de muestreo y el acceso a la atención médica.

MONITOREO DEL 2%  
POR SEXO  
ESTADO DE ZACATECAS  
ENERO - SEPTIEMBRE 2025





# CONCLUSIONES Y ANÁLISIS

En el Estado de Zacatecas en el periodo de análisis  
( 1° de enero al 30 de septiembre 2025)  
observamos los siguientes resultados:

- Los casos de EDA registrados en el SUIVE (91,972) comparados con los registrados en el Sistema de Vigilancia Epidemiológica de la EDA (418) existe una diferencia inmensa, de un 22,002.87%. Es importante mencionar que mas del 60% de los casos registrados en SUIVE son por parte de Fundación Best.
- Las infecciones intestinales por otros organismos y mal definidas (88,551) es la categoría más importante en términos epidemiológicos, lo cuál sugiere una alta carga de enfermedades de origen inespecífico o mal clasificado.
- Fortalecer el diagnóstico etiológico, con lo cual se busca reducir los casos mal definidos para una mejor planificación en salud pública. Mejorar la vigilancia epidemiológica y enfocarse en las enfermedades con alta tasa de ataque aunque se tengan pocos casos.
- Promover la educación sanitaria y control y manejo de alimentos para evitar intoxicaciones bacterianas



- El Monitoreo del 2% los casos registrados en el SUIVE debería de ser de 750 casos registrados en plataforma de EDA, y solo se tienen registrados 418, lo que equivale al 179%.
- En relación a la meta anual federal (2035) se alcanza un 9.63% de logro en el periodo, y a la meta mensual acumulada abril-junio (651) de un 31.99%.
- En relación a la etiología de los 432 casos registrados en la plataforma de vigilancia epidemiológica de la EDA en el periodo de análisis, los resultados son los siguientes :
  - 16 casos de Salmonelosis
  - 1 caso de Shigelosis
  - 12 casos de Rotavirus
- En SUIVE:
  - 154 Salmonelosis
  - 16 ShigelosisEn este rubro se observa una relación mas equitativa de acuerdo a la etiología.
- El grupo de edad de especial atención son los menores de 5 años.
  - SUIVE registra 14,592
  - Plataforma EDA 82

Los niños de 1 a 4 años de edad presentan una alta vulnerabilidad con 8,574 casos lo que epidemiológicamente sería debido a la inmadurez inmunológica, mayor riesgo por hábitos higiénicos limitados y por la alta exposición a contaminantes en el hogar.

- Consulta diaria de la plataforma de EDA, sobre todo en los casos probables de Cólera y de las unidades de 2° nivel de atención que están contempladas como Núcleos Trazadores de Vigilancia Epidemiológica (NuTraVE) Unidades Centinelas (9). Este tipo de monitoreo se utiliza para la vigilancia epidemiológica activa, por lo que las cifras no reflejan todos los casos reales, sino una muestra y nos sirve para detectar patrones de circulación de patógenos y zonas de riesgo. Se planteo la necesidad de ampliar las unidades centinelas, sobre todo en las Jurisdicciones Ojocaliente, Jalpa y Concepción del Oro
- Los 195 casos registrados por IMSS OPD representan la mayor carga en este monitoreo, que nos sugiere que son los más afectados o mejor detectados o puede reflejar mayor cobertura diagnóstica, mejor vigilancia o mayor exposición.
- IMSS RO con 182 casos representa población asalariada o de zonas urbanas.
- IMSSB con solo 39 casos a pesar de atender a población sin seguridad social, este número bajo podría **no** significar menor incidencia sino subregistro debido a menor acceso a servicios de salud, barreras culturales o geográficas.

- Mayor énfasis en el envío de muestras al Laboratorio Estatal de Salud Pública por parte de las unidades de salud, optimizar la entrega de resultados. Cabe señalar que por parte del LESP no se recibirán muestras si no llevan los formatos requisitados y en tiempo.

[robhede@gmail.com](mailto:robhede@gmail.com)

[robhede@hotmail.com.mx](mailto:robhede@hotmail.com.mx)